


ÅRSBERETNING OG ÅRSREGNSKAP 2021



INNHOLDSFORTEGNELSE		SIDE
1.	FORMALITETSKRAV	3
2.	IKKE-ØKONOMISKE FORHOLD	3
3.	ØKONOMISK ANALYSE	5
4.	COVID-19	8
5.	DRIFTSINNEKTER	9
6.	KRAFTRELATERTE INNEKTER	10
7.	DRIFTSUTGIFTER	11
8.	INVESTERINGSREGNSKAPET	14
9.	FINANSIERINGSANALYSE	17
10.	GJELD, RENTER OG AVDRAG	19
11.	AVVIKSANALYSE	23
12.	BALANSEN	25
DEL A	FORSKRIFTSRAPORTER	27
DEL B	INVESTERINGSREGNSKAP	36
	DETALJERT	
DEL C	DRIFTSREGNSKAP	46
	DETALJERT	
DEL D	BALANSEN	121
DEL E	NOTER	128

1. FORMALITETSKRAV.

I henhold til kommunelovens § 14-7 skal det utarbeides en årsberetning for kommunens samlede virksomhet.

Årsberetningen skal redegjøre for:

- a) forhold som er viktige for å bedømme den **økonomiske utviklingen og stillingen**, og om den økonomiske utviklingen og stillingen ivaretar den økonomiske handleevnen **over tid**.
- b) vesentlige **beløpmessige avvik** mellom årsbudsjettet og årsregnskapet, og vesentlige avvik fra kommunestyrets eller fylkestingets premisser for bruken av bevilgningene.
- c) Virksomhetens måloppnåelse for andre **ikke-økonomiske forhold** som er av vesentlig betydning for kommunen eller fylkeskommunen eller innbyggere.
- d) Tiltak som er iverksatt og tiltak som planlegges iverksatt for å sikre en **høy etisk standard**.
- e) Den faktiske tilstanden når det gjelder **kjønnslikestilling**.
- f) Hva kommunen eller fylkeskommunen **gjør for å oppfylle** arbeidsgivers aktivitetsplikt etter likestillings- og diskrimineringsloven § 26.

Årsberetningen og årsregnskapet skal ifølge kommunelovens § 14-3, 2.ledd være vedtatt senest seks måneder etter regnskapsårets slutt. Årsregnskapet skal behandles samtidig med tilhørende årsberetning.

Årsberetningens formål skal bidra til økonomisk styring.

2. IKKE ØKONOMISKE FORHOLD – KOMMUNEDIREKTØRENS RAPPORTERING.

I 2021 har kommunestyret bedt om revisjon av kommunens etiske retningslinjer, samt nye regler for varsling som er i tråd med endringer i arbeidsmiljøloven vedrørende dette. Dette arbeidet vil bli utført og lagt fram for politisk behandling i løpet av 2022. Som del av dette må det avklares om etiske retningslinjer for ansatte også skal gjelde for folkevalgte, eller om det skal vedtas egne retningslinjer for sistnevnte. Dette er uansett viktig å få på plass.

Kommunedirektør i samarbeid med sine ledere utarbeider egen årsmelding, som inneholder resultatvurdering og rapport om aktivitet i året som var. Denne utfyller årsberetningen og handler om ikke-økonomiske forhold. Ellers kan nevnes at arbeid med kommuneplanens samfunnsdel startet opp i 2021.

For 2021 var det planlagt utarbeidelse av økonomireglement. Dette er ikke gjennomført på grunn av sykefravær og prioritering av andre oppgaver. Det er et mål å få dette utarbeid i løpet av 2022.

Sykefravær

ÅR	Totalt sykefravær	Under 16 dager	Over 16 dager
2021	10	2	8
2020	8	2	6
2019	9	2	7
2018	9	2	7
2017	7	2	5

Sykefraværet har holdt seg stabilt de siste 5 årene.

For 2021 utgjør corona-relatert sykefravær mindre enn 1 %, eller 434 dagsverk av 62.634 totale dagsverk i organisasjonen.

Årsverk/kjønn/likestilling.

Tjensteområde	Årsverk	Årsverk	Årsverk	Årsverk	Årsverk
	2021	2020	2019	2018	2017
Rådmann stab og stillingsbank	12,7	11,7	13,50	13,5	15,5
Oppvekst	79,4	83,4	79,25	80,60	78,94
Helse	7,7	8,54	9,53	8,80	6,4
NAV	11,7	4,5	5,75	7	7,5
Omsorg	50	77,96	79,14	79,20	79,4
Kultur	6,3	6,3	7,54	7,79	9,08
Teknisk/Næring	26	27,64	31,64	33,64	33,64
Årsverk totalt	193,8	220,04	226,35	230,53	230,46

Fast ansatte årsverk pr 31.12.2021, tallet blir påvirket av ledighet i stillinger.

Når det gjelder kommunens likestillingsstrategi skal dette vurderes ved kunngjøringer og tilsetninger. Ansatte og ledere skal i den forbindelse være bevist på dette ved ansettelser.

Kjønns sammensetning pr. 31.12.2021.



20 %



80 %

Alle arbeidsgivere, skal innenfor sin virksomhet, arbeide aktivt, målrettet og planmessig for å fremme likestilling, hindre diskriminering på grunn av kjønn, graviditet, permisjon ved dødsfall eller adopsjon, omsorgsoppgaver, etnisitet, religion, livssyn, funksjonsnedsettelse, seksuell orientering, kjønnsidentitet, kjønnsuttrykk eller kombinasjoner av disse grunnlagene, og søke å hindre trakasering, seksuell trakasering og kjønnsbasert vold, jfr likestillings- og diskrimineringslovens § 26.

Det er ikke foretatt undersøkelser i 2021 om det finnes risiko for diskriminering.

Det arbeides kontinuerlig med å unngå frivillig deltid og ved ledighet skal ansatte som ønsker å øke sin stillingsprosent prioriteres foran eksterne søkere når de er kvalifisert.

En har gjennomført et tiltak ifm rekruttering av sykepleiere slik at alle som ønsker 100 % stilling får tilbud om det.

3. ØKONOMISK ANALYSE.

Generelt om årsregnskapet og regnskapsskjemaene.

Driftsregnskapet viser kommunens driftsutgifter-/inntekter, finansutgifter-/inntekter, avsetninger/bruk av tidligere avsetninger og regnskapsresultat for året. Driftsregnskapet er i oppbygging og innhold tilsvarende med budsjettet.

I **bevilgningsoversikt drift** regnskap føres inntekter og utgifter knyttet til virksomhetsområde (ansvar som begynner på) 8 og 9. I skjemaet vises først summen av de frie disponible inntektene og deretter hvordan de er disponert til netto finansutgifter, netto avsetninger, investeringsformål og til driftsformål.

Forskriftstabellene er i hele tusen, mens kommentarer og egne tabeller er i kronebeløp.

Tall i 1000 kroner	Regnskap 2021	Regulert budsjett 2021	Opprinnelig budsjett 2021	Regnskap 2020
Generelle driftsinntekter				
Rammetilskudd	-92 567	-88 710	-88 710	-89 174
Inntekts- og formuesskatt	-48 196	-46 046	-46 046	-43 643
Eiendomsskatt	-38 229	-40 722	-40 722	-36 153
Andre generelle driftsinntekter	-29 375	-32 149	-31 844	-41 822
Sum generelle driftsinntekter	-208 367	-207 627	-207 322	-210 791
Netto driftsutgifter				
Sum bevilgninger drift, netto	207 340	201 335	198 518	180 911
Avskrivninger	13 867	8 903	8 903	13 718
Sum netto driftsutgifter	221 207	210 238	207 421	194 629
Brutto driftsresultat	12 840	2 612	100	-16 162
Finansinntekter/Finansutgifter				
Renteinntekter	-468	-1 294	-1 294	-744
Utbytter	-1 063	-2 335	-2 335	-469
Gevinster og tap på finansielle omløpsmidler	0	0	0	0
Renteutgifter	2 306	2 984	2 984	2 943
Avdrag på lån	12 290	12 000	12 000	12 583
Netto finansutgifter	13 065	11 355	11 355	14 313
Motpost avskrivninger	-13 867	-8 905	-8 905	-13 718
Netto driftsresultat	12 038	5 062	2 550	-15 567

Disponering eller dekning av netto driftsresultat

Overføring til investering	0	800	800	800
Avsetninger til bundne driftsfond	9 785	7 550	7 550	10 996
Bruk av bundne driftsfond	-8 583	-8 737	-7 737	-7 289
Avsetninger til bundne driftsfond	0	0	0	12 362
Bruk av disposisjonsfond	-13 240	-4 675	-3 163	-4 162
Dekning av tidligere års merforbruk	0	0	0	2 858
Sum disponeringer eller dekning av netto driftsresultat	-12 038	-5 062	-2 550	15 567

Fremført til inndekning i senere år (merforbruk).

0	0	0	0
---	---	---	---

Skjema Regnskap til fordeling pr ansvarsgruppe viser hvor mye som er disponert til drift under de ulike virksomhetsområdene, etter at det er foretatt avsetninger av mindreforbruk til disposisjonsfond eller bruk av disposisjonsfond for å dekke opp merforbruk i enhetene. Skjemaset er spesifisert på samme måte som budsjett vedtatt av kommunestyret.

	Regnskap 2021	Regulert budsjett 2021	Opprinnelig budsjett 2021	Regnskap 2020
Tall i 1000 kroner				
<i>Fra bevilgningsoversikt:</i>				
Til fordeling drift	207 340	201 335	198 518	180 911
Netto driftsutgifter pr. ansvarsgruppe				
Politisk	3 146	4 955	6 843	3 396
Næring	5 100	4 100	3 676	2 447
Rådmann og Stab	17 410	14 911	15 471	17 703
Oppvekst	63 006	64 578	64 091	57 487
Helse	13 929	12 959	10 882	10 853
Nav Sørfold	29 195	27 754	20 975	18 946
Pleie- og omsorg	64 534	61 478	67 243	61 821
Livssynsutgifter	3 989	3 936	3 936	3 846
Kultur	6 725	6 579	6 523	6 422
Teknisk	22 867	20 041	18 834	20 396
Skatt og ramme	-22 472	-19 860	-19 860	-22 470
Finans	-87	-136	-136	66
Netto for alle anssvarsgrupper	207 340	201 296	198 479	180 911

I kapittel 11 vises det regnskapsmessige resultat for de ulike virksomhetsområdene og resultatenheter.

Økonomisk oversikt etter art viser summer for de eksterne driftsinntekter, driftsutgifter, finansinntekter og finansutgifter. Ut fra disse summene beregnes resultatstørrelsene brutto og netto driftsresultat.

Analysen av disse resultatbegrepene er gjort under punkt 9 finansieringsanalyse. Til slutt vises de interne finansieringstransaksjonene i driftsregnskapet.

Tall i 1000 kroner	Regnskap 2021	Regulert budsjett 2021	Opprinnelig budsjett 2021	Regnskap 2020
Driftsinntekter				
Rammetilskudd	-92 567	-88 710	-88 710	-89 174
Inntekts- og formuesskatt	-48 196	-46 046	-46 046	-43 643
Eiendomsskatt	-38 229	-40 722	-40 722	-36 153
Andre skatteinntekter	-25 177	-23 028	-23 028	-23 523
Andre overføringer og tilskudd fra staten	-9 955	-11 185	-10 880	-21 035
Overføringer og tilskudd fra andre	-34 457	-23 920	-23 866	-29 156
Brukerbetalinger	-11 819	-10 086	-10 086	-11 270
Salgs- og leieinntekter	-30 980	-38 148	-38 148	-41 528
Sum driftsinntekter	-291 380	-281 845	-281 486	-295 481
Driftsutgifter				
Lønnsutgifter	164 634	156 981	154 368	154 634
Sosiale utgifter	27 721	34 112	33 608	25 797
Kjøp av varer og tjenester	82 022	69 872	68 697	68 704
Overføringer og tilskudd til andre	15 944	14 586	16 007	16 446
Avskrivninger	13 867	8 903	8 903	13 718
Sum driftsutgifter	304 188	284 454	281 583	279 299
Brutto driftsresultat	12 808	2 609	97	-16 182
Finansinntekter/Finansutgifter				
Renteinntekter	-468	-1 294	-1 294	-744
Utbytter	-1 063	-2 335	-2 335	-469
Gevinster og tap på finansielle omløpsmidler	0	0	0	0
Renteutgifter	2 337	2 987	2 987	2 963
Avdrag på lån	12 290	12 000	12 000	12 583
Netto finansutgifter	13 096	11 358	11 358	14 333
Motpost avskrivninger	-13 867	-8 905	-8 905	-13 718
Netto driftsresultat	12 038	5 062	2 550	-15 567
Disponering eller dekning av netto driftsresultat:				
Overføring til investering	0	800	800	800
Avsetninger til bundne driftsfond	9 785	7 550	7 550	10 996
Bruk av bundne driftsfond	-8 583	-8 737	-7 737	-7 289
Avsetninger til disposisjonsfond	0	0	0	12 362
Bruk av disposisjonsfond	-13 240	-4 675	-3 163	-4 162
Dekning av tidligere års merforbruk	0	0	0	2 858
Sum disponeringer eller dekning av netto driftsresultat	-12 038	-5 062	-2 550	15 567
Fremført til inndekning i senere år (merforbruk)	0	0	0	0
Kontrollsum art 980 Regnskapsmessig merforbruk	0	0	0	0

Regnskapet viser et negativt brutto driftsresultat på 12,808 mill kroner.
Det vil si at driftsinntektene er mindre enn driftsutgiftene og er svært urovekkende.

Etter netto renter og avdrag, netto lån, samt motpost avskrivninger ble netto driftsresultat negativt med 12,038 mill kroner.

Tar en hensyn til de interne finansieringstransaksjonene som avsetning og bruk av fond og overføring fra driftsregnskapet til investeringsregnskapet går kommunens regnskap i null. En bør merke seg at for å få driftsresultatet i null er det bruk 13.240 mill kroner av disposisjonsfondet.

I det videre kommenteres noen av avvikene mellom regnskap og regulert budsjett slik dette fremkommer i tabellen Økonomisk oversikt etter art.

Skatt og rammetilskudd ble 6,007 mill kroner større enn budsjettet.

Skatteinntektene ble 2,150 mill kroner mindre enn budsjettet, mens rammetilskuddet ble 3,857 mill kroner mere enn budsjettet. De frie inntektene fordeles til kommunene gjennom inntektssystemet, hvor rammetilskuddet til kommunene fordeles ved utjevning av utgifter og skatteinntekter. Det overordnede formålet med utgiftsutjevningen og skatteutjevningen er å sikre utjevning av de økonomiske forutsetningene, for at kommunene skal kunne gi et likeverdig tjenestetilbud over hele landet.

Sørfold hadde en skatteinngang på 95 % av landsgjennomsnittet før korrigering løpende inntektsutjevning og 97 % etter.

Eiendomsskatten ble 2,493 mill kroner mindre enn budsjettet.

Andre generelle driftsinntekter, består av følgende inntekter: kompensasjonstilskudd omsorgsboliger, spillemidler, andre generelle statstilskudd, naturressursskatt, havbruksfondsmidler og konsesjonsavgifter.

Disse inntektene ble 68.824 kr mindre enn budsjettet.

Største avvik fra budsjettet er naturressursskatten med en merinntekt på 2.153.211 kr og at havbruksfondutbetalingen ble 3.419.659 mindre enn budsjettet.

4. COVID-19

2021 var preget av pandemi, både på inntektssiden og utgiftssiden.

Det ble mottatt følgende **inntekter** knyttet til pandemien.

- Kr 2.476.937 til hjelp til næringslivet for å holde hjulene i gang under pandemien. Av dette beløpet er kr 1.044.755 avsatt på fond og fremdeles ikke utbetalt. Pr 31.12.2020 var beløpet kr 1.000.493.
- Rest vedlikeholdsmidler 2020 og som ble avsatt på fond kr 392.000 til bruk i 2021., er det gjennomført tiltak for kr 77.800/nye vinduer i kjøkken rådhus. Kommunestyret har vedtatt å skifte ut vindusrekken i kjøkken/møterom/kontorer, så det gjenstår enda en del før vedtaket er gjennomført.
- Merverdiavgift - til og med 30.9.2021 var satsen på 12 % redusert til 6%.

Det er bokført følgende **utgifter** knyttet til pandemien.

- Kr 831.708 i lønnsutgifter.
- Kr 548.605 i kjøp av varer/tjenester.

I tillegg kommer det merarbeidet som er gjort i administrasjonen, men som ikke er bokført med prosjektnummer.

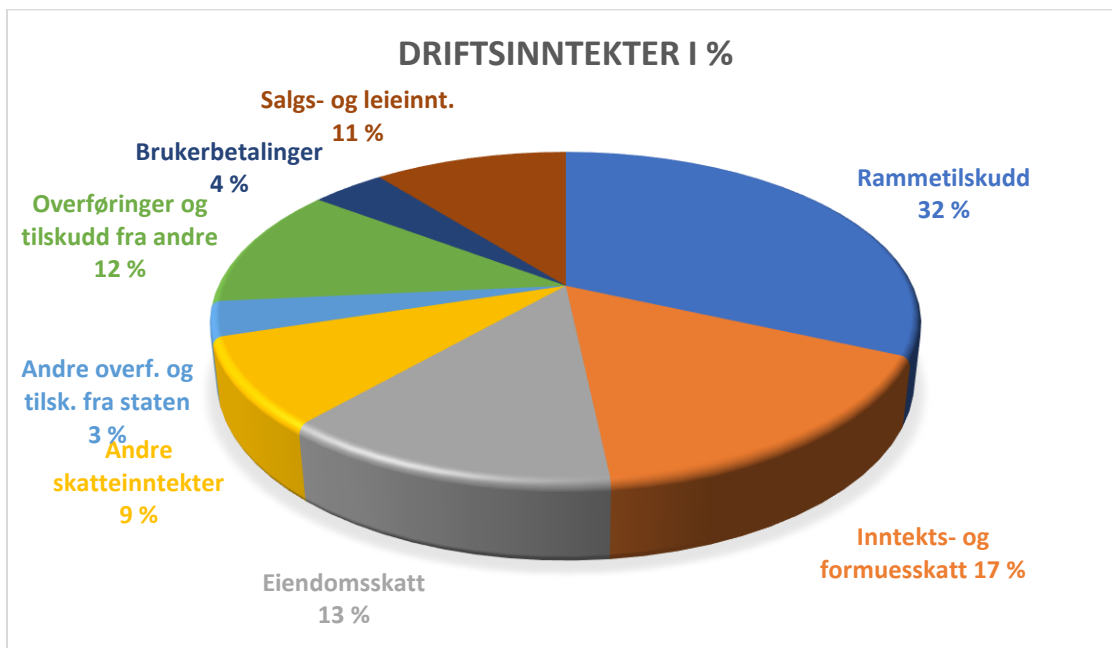
5. DRIFTSINNTEKTER

Regnskapsførte driftsinntekter utgjorde i 2021 kr 291.380.

Driftsinntektene består av inntekts-, formues og eiendomsskatt, rammetilskudd fra staten, refusjoner, øremerkede tilskudd, brukerbetaling og salgsinntekter.

Driftsinntektene ble redusert med kr 4.101' fra 2020 til 2021. Tilsvarende tall fra 2020 til 2019 var en økning på kr 22.827'.

Den prosentvise fordelingen mellom de ulike inntektstypene fremgår av figuren nedenfor.



Fordeling mellom de ulike inntektstypene viser følgende utvikling:

Innteksgrunnlag i %	2021	2020	2019	2015	Endring 2021-2015
Rammetilskudd	32	30	32	32	0
Inntekts- og formuesskatt	17	15	16	15	2
Eiendomsskatt	13	12	11	18	-5
Andre skatteinntekter	9	8	8	9	0
Andre overføringer og tilskudd fra staten	3	7	3	1	2
Overføringer og tilskudd fra andre	12	10	10	15	-3
Brukerbetaling	4	4	4	3	1
Salgs- og leieinntekter	11	14	15	7	4

6. KRAFTRELATERTE INNTEKTER.

KONSESJONSAVGIFT.

Ved konsesjoner gitt etter Industrikonsesjonsloven eller Vassdragsreguleringsloven av 1917, plikter kraftverkene å betale en årlig avgift til staten og til de berørte kommunene. Avgiftssatsen indeksjusteres hvert femte år av NVE.

Formålet er å gi kommunene en andel av verdiene som ble skapt ved utbyggingen og/eller reguleringen, og er dels ment som en kompensasjon for skader og ulemper av allmenn karakter som ikke blir erstattet på annen måte.

Konsesjonsavgiften er basert på en beregning av kraftverkets teoretiske produksjonskapasitet – beregnet som naturhestekrefter. Produksjonskapasiteten fastsettes ut fra fallhøyde og vannføring gjennom kraftverket.

Konsesjonsavgiften skal inngå i et fond der avkastningen benyttes til for eksempel det lokale næringslivet – i Sørfold er dette fondet Næringsfondet.

I Sørfold betaler følgende kraftverk konsesjonsavgift; Statkraft, Siso og ISE.

	2021	2020	2019	2018	2017	2010
Konsesjonsavgift	7 584 518	7 584 518	7 584 518	7 079 274	6 771 303	6 132 599

NATURRESSURSSKATT.

Naturressursskatten ble introdusert i forbindelse med Stortingets behandling av kraftskattereformen i 1997 og ble ansett som kommunens andel av grunnrenten.

Naturressursskatten samordnes med utlignet fellesskatt til staten.

Naturressursskatten fases inn over 7 år og inngår i det kommunale inntektssystemet.

	2021	2020	2019	2018	2017	2010
Naturressursskatt	17 597 211	15 938 483	15 542 099	14 767 162	15 263 589	15 244 196

KONSESJONSKRAFT.

Plikten til å avstå konsesjonskraft gjelder kraftverk som benytter vann regulert etter Industrikonsesjonsloven eller Vassdragsreguleringsloven.

Konsesjonskraft er en lovbestemt rett til varig andel av kraftproduksjonen. Ordningen har stor økonomisk betydning for Sørfold.

Verdien av konsesjonskraftordningen er differansen mellom det kommunen må betale for å få ut kraften (selvkost) – og salgsprisen med fradrag for nettkostnadene.

I Sørfold tas det ut konsesjonskraft fra Kobbølvanlegget og Siso/Faulvatn

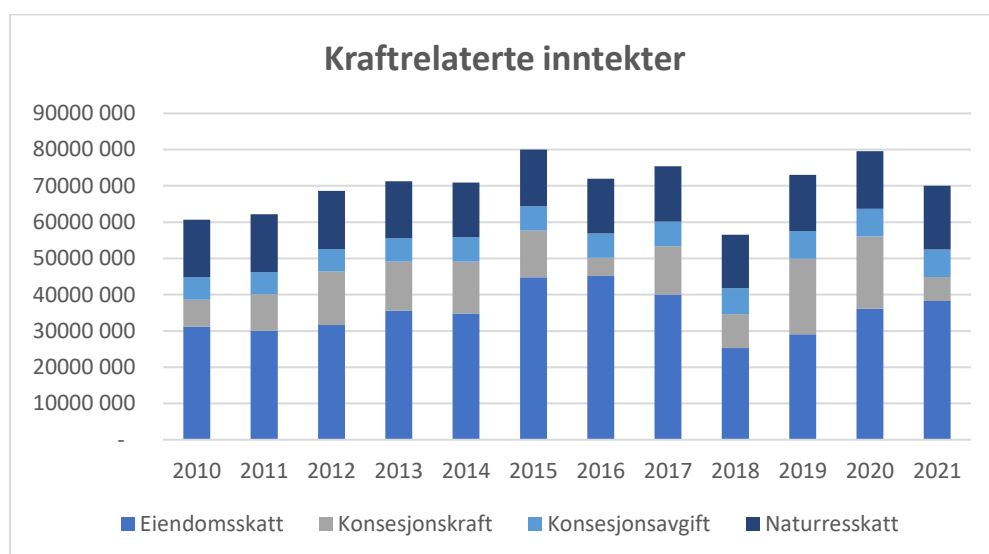
	2021	2020	2019	2018	2017	2010
Konsesjonskraft	6 665 396	19 926 244	20 829 064	9 350 899	13 489 014	7 461 513

I 2021 var det budsjettet med en inntekt på kr 17.200.000, mot en faktisk inntekt på kr 6.665.396, en inntektssvikt på kr 10.534.603.

Det er vanskelig å budsjettere eksakt inntekt ettersom en del kraft blir solgt på auksjon, en del er satt til forvaltning (10 Gwh). I tillegg mottar kommunen 50 % av fylkeskommunens konsesjonskraftsalg.

En viktig diskusjon i økonomisk bærekraft er om all inntekt skal tas inn i driftsbudsjettet i salgsåret eller om en andel skal tas inn driftsregnskapet i salgsåret. Slik det er nå, er driften svært utsatt for svingninger i kraftprisen.

Oversikt over alle kraftrelaterte inntekter i Sørfold i perioden 2010-2020.



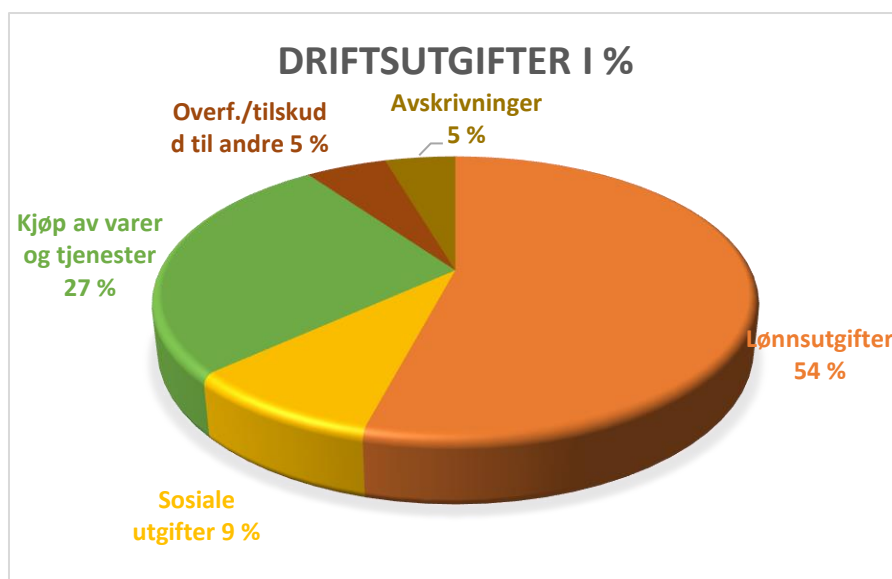
Overføringsutgifter og tilskudd til andre viser en merinntekt på kr 10.590.572 i forhold til budsjett.

Merinntekten er knyttet til økte refusjoner sykepenger kr 4.687.606, kompensert merverdiavgift kr 2.952.478 og økte inntekter knyttet til fakturering kr 1.873.583.

7. DRIFTSUTGIFTER.

Driftsutgiftene utgjorde i 2021 304. mill kroner. Driftsutgiftene består av lønn og sosiale utgifter, kjøp av varer og tjenester, overføringer og tilskudd til andre. Driftsutgiftene økte med nominelt 15.944 mill kroner eller om lag 9 % fra 2020.

Figuren nedenfor viser den prosentvise fordelingen av regnskapsførte utgifter i 2021.



Fordeling mellom de ulike utgiftstypene viser følgende utvikling:

Driftsutgifter i %	2021	2020	2019	2015	Endring 2021-2015
Lønnsutgifter	54	58	60	58	-4
Sosiale utgifter	9	10	11	11	-2
Kjøp av varer og tjenester	27	26	23	23	4
Overføringer og tilskudd til andre	5	6	6	8	-3

Lønnsutgifter.

Totalt utgjør lønn og sosiale utgifter 63 % av driftsutgiftene.

Lønnsutgiftene utgjorde totalt kr 164.634.432 eller 54 % av kommunens driftsutgifter.

Lønn vikarer utgjør til sammen kr 18.424.144 og er et merforbruk i forhold til budsjett på kr 2.098.201. Refusjon syke- og fødselspenger viser en merinntekt på kr 4.455.801 og disse postene må sees i sammenheng.

Lønn ekstrahjelp viser et merforbruk i forhold til budsjett på kr 547.208, av dette utgjør utgifter til sommerjobb ungdom kr 143.184 og pedagogisk personale kr 697.596. Andre enheter viser besparelse på disse utgiftene.

Overtidsbetalingen er på kr 2.442.864 i 2021 og er på samme nivå som i 2020/2019/2018.

Av den totale overtidsbruken utgjør omsorg kr 1.619.648 eller 66 %.

Vedlikehold lønn viser en merutgift på kr 154.503.

Godtgjørelser, på grunn av overføring av tjenester til Nav Indre Salten vises det ikke lenger direkte av regnskapet om det utbetales kvalifiseringsstønad.

Tekst	Regnskap 2021	Budsjett vedtatt	Budsjettjust.	Bud inkl. endr	Avvik
Fast lønn	124 993 601	119 630 314	1 807 292	121 437 606	-3 555 995
Vikar lønn	18 424 145	16 100 943	225 000	16 325 943	- 2 098 202
Ekstra lønn	4 208 973	3 283 949	521 000	3 804 949	- 404 024
Overtid lønn	2 442 865	74 000	26 000	100 000	- 2 342 865
Annen lønn	4 348 222	4 196 346	370 000	4 566 346	218 124
Vedlikehold lønn	7 306 200	7 487 988	- 336 292	7 151 696	- 154 504
Godtgjørelser	1 364 383	1 900 010	-	1 900 010	535 627
Sommerjobb ungdom	463 185	320 000	-	320 000	- 143 185

Kommentar av avvikene knyttet til enhetene:

- Reduksjon lønnsutgifter lagt på ansvar Stillingsbank, kr 1.300.000, ikke gjennomført
- Oppvekst har et merforbruk på lønnspostene på kr 2.675.685
- Helse&Velferd mindreforbruk på kr 1.192.626, budsjettert lønnspost – endring NAV Indre Salten mottak av faktura.
- Omsorg merforbruk kr 3.697.765, reduksjon sengeposter ble ikke gjennomført.
- Teknisk merforbruk kr 734.340.

Sosiale utgifter – pensjon og arbeidsgiveravgift.

Kommunen har også i 2021 2 pensjonsleverandører for tjenestepensjon. Det er Statens Pensjonskasse (SPK) for pedagogisk personale og Kommunal Landspensjonskasse (KLP) for sykepleier og øvrige ansatte.

Tjenestepensjonsordningen for undervisningspersonell (SPK) og sykepleierne KLP er lovpålagte mens fellesordningen i KLP er tariffestet.

Oversikt over bokførte tall i regnskapet for 2021.

Tekst	Regnskap 2020	Budsjett vedtatt	Budsjettjust.	Bud inkl. endr	Avvik
Avtalefestet pensjon(AFP) KLP	586 381	-	586 000	586 000	-381
Pensjonsutgifter KLP	15 755 066	19 133 242	- 278 000	18 855 242	3 100 176
Pensjonsutgifter SPK	2 404 374	5 095 545	5 000	5 100 545	2 696 171
Trekkpliktige forsikringsordninger	209 433	703 600	-	703 600	494 167
Arbeidsgiveravgift	8 765 826	9 175 530	191 000	9 366 530	600 704

Av tabellen ovenfor fremgår det at samtlige utgifter knyttet til sosiale utgifter viser besparelser.

Tekst	2021	2020	2019	2018	2017
KLP					
Årets premieavvik	- 13 553 266	-4 239 366	-7 667 923	-4 515 118	-1 092 276
Tidligere års premieavvik "inndekking"	5 706 290	4 996 547	3 993 966	3 382 280	3 409 669
Arbg avg av Premieavvik	- 691 217	-216 208	-391 064	-230 271	-55 706
Tidligere års premieavvik "inndekking"	291 020	282 804	203 692	172 519	173 893
Netto	-8 247 173	823 777	-3 861 329	-1 190 590	2 435 580
SPK					
Årets premieavvik	- 442 220	-48 505	-640 114	-143 378	-27 525
Tidligere års premieavvik "inndekking"	622	2 170	-75 362	-55 874	-59 806
Arbg avg av Premieavvik	- 22 553	-2 474	-32 646	-4 536	-1 404
Tidligere års premieavvik "inndekking"	32	113	-3 841	-6 444	-3 049
Netto	-464 119	-48 696	-751 963	-212 232	-91 784
Totalt begge ordninger	-8 711 292	775 081	-4 613 292	-1 402 822	2 343 796

Av tabellen ovenfor ser en at nettobeløpet til premieavvik var en inntekt på kr 8.711.292 mens for 2020 var det en utgift på kr 775.083. Denne endringen påvirker driftsresultatet.

For begge pensjonsordningene er det bokført et premieavvik på kr 31.309.920 og som skal inndekkes senere år.

Det budsjetteres ikke med premieavvik.

Pensjonsmidlene hos KLP er på kr 389.601.628, en økning fra 2020 på kr 20.426.498. Midlene hos SPK er på 21.111.781, en nedgang på kr 18.476.490.

Kjøp av varer og tjenester viser en merutgift i forhold til regulert budsjett på kr 13.324.878. Merutgiften er knyttet til kjøp av statlige tjenester kr 858.267, interkommunale samarbeidstiltak kr 2.284.241, kjøp fra interkommunale selskap kr 4.370.449 og kjøp av tjenester private kr 4.840.843.

8. INVESTERINGSREGNSKAPET

Investeringsregnskapet viser årets investeringer inkl utlån og aksjekjøp med tilhørende finansiering. Investeringsregnskapet er i oppbygging og innhold samsvarende med budsjettet.

I bevilgningsoversikt investering føres inntekter og utgifter knyttet til virksomhetsområde 0.

I skjemaet vises først summen av investeringer i anleggsmidler, utlån, avdrag vedrørende startlån og avsetninger. Deretter vises hvordan investeringene er finansiert.

§ 5-5. Bevilgningsoversikter – investering

Regnskap

Tall i 1000 kroner	Regnskap 2021	Regulert budsjett 2021	Opprinnelig Budsjett 2021	Regnskap 2020
Investeringsutgifter				
Investeringer i varige driftsmidler	11 945	39 175	38 575	10 137
Tilskudd til andres investeringer	0	0	0	0
Investeringer i aksjer og andeler i selskaper	729	800	800	887
Utlån av egne midler	0	0	0	0
Avdrag på lån	0	0	0	0
Sum investeringsutgifter	12 674	39 975	39 375	11 023
Investeringsinntekter				
Kompensasjon for merverdiavgift	-2 001	-12 894	-12 894	-1 879
Tilskudd fra andre	-241	0	0	-538
Salg av varige driftsmidler	-29	-850	-850	-4 045
Salg av finansielle anleggsmidler	0	0	0	0
Utdeling fra selskaper	0	0	0	0
Mottatte avdrag på utlån av egne midler	0	0	0	0
Bruk av lån	0	-24 831	-24 831	-17 672
Sum investeringsinntekter	-2 271	-38 575	-38 575	-24 134
Videreutlån				
Videreutlån	2 480	3 000	3 000	4 158
Bruk av lån til videreutlån	-2 480	-3 000	-3 000	-4 158
Avdrag på lån til videreutlån	1 773	0	0	6 268
Mottatte avdrag på videreutlån	-1 171	0	0	-2 035
Netto utgifter videreutlån	602	0	0	4 233
Overføring fra drift og netto avsetninger				
Overføring fra drift	0	-800	-800	-800
Avsetninger til bundne investeringsfond	374	0	0	1 557
Bruk av bundne investeringsfond	-1 964	-600	0	-5 791
Avsetninger til ubundet investeringsfond	0	0	0	4 033
Bruk av ubundet investeringsfond	0	0	0	0
Dekning av tidligere års udekket beløp	0	0	0	9 878
Sum overføring fra drift og netto avsetninger	-1 590	-1 400	-800	8 878
Fremført til inndekning i senere år (udekket beløp)				
	9 415	0	0	0
Kontrollsum art 980 Regnskapsmessig merforbruk				
	-9 415	0	0	0
Overføring til fordeling (§5-5, andre ledd)				
Inntekter til fordeling	0	0	0	0
Utgifter til fordeling	12 674	39 975	39 375	11 023
Sum til fordeling (netto)	12 674	39 975	39 375	11 023

Oversikt over status og investeringsprosjekter i 2021.

Ansvar	Tekst	Regnskap	Budsjett vedtatt	Budsjett inkl. endringer	Status
0106	Kjøp og salg av aksjer og andeler	729 026	800 000	800 000	Egenkapitalinnskudd KLP
0107	Servere+utstyr	498 921	675 000	675 000	Ferdig - restbudsjett overføres til 2022
0124	Rådhuset - oppgradering	203 785	3 000 000	3 000 000	Oppstart sent 2021 ferdigstilles 2022
0125	Rådhuset - brannsikring	363 044	600 000	600 000	Ferdig
0126	Rådhuset - arkivrom	0	250 000	250 000	Utgår
0127	Rådhuset - inventar	231 758	200 000	200 000	Ferdig bord og stoler rådhusalen
0220	Nordsia Oppvekstsenter	336 568	350 000	350 000	Ferdig brannsikring og kjøkken
0226	Røsvik skole - kunstgress berge	-17 000	0	0	Spillemidler tidligere års prosjekt
0227	Straumen skole utbygging Paviljong	714 313	4 500 000	4 500 000	Konsulentmidler oppstart går videre til 2022
0228	Straumen skole/barnehage kameraovervåking	2 813	0	0	Ferdig 2020 - etterslep/feilkontering
0229	Straumen skole -solavskjerming, inv.	89 184	100 000	100 000	Ferdig
0230	Straumen skole uteområder, inv.	357 000	600 000	600 000	Delvis ferdig - streetbasket gjennomføres i 2022
0231	Røsvik skole - nytt tak 2021	813 748	0	0	Ferdig
0270	Straumen barnehage, inv.	759 549	18 000 000	18 000 000	Konsulentbistand oppstart rehabilitering
0302	Sørfold sykehjem standardheving	122 021	100 000	100 000	Ferdig
0320	Omsorgsboliger, psykiske helse	33 550	0	0	Oppstart sent 2021 ferdigstilles 2022
0328	Sørfold sykehjem, heis	171 555	0	0	Ferdig etterslep faktura
0329	Helse og omsorgsplan tiltak	0	2 000 000	2 000 000	Uavklart behov
0330	Sørfold sykehjem, avfallshus	0	300 000	300 000	Ikke gjennomført
0331	Sørfold eldrecenter, avfallshus	0	300 000	300 000	Ikke gjennomført
0332	Sørfold eldrecenter, solavskjerming	0	100 000	100 000	Utgår - annen løsning enn forutsatt
0333	Sørfold eldrecenter, låssystem	109 226	150 000	150 000	Ferdig
0403	Røsvik kirke	521 228	1 000 000	1 000 000	Delvis ferdig
0601	Kommunale bygg	156 204	600 000	600 000	Ferdig
0603	Standardheving veier	1 038 881	1 100 000	1 100 000	Ferdig
0604	Veg/gatelys	98 657	100 000	100 000	Ferdig
0607	Avløpsstasjoner	79 750	200 000	200 000	Må sees i sammenheng med ansvar 0651 Røsvik renseanlegg avløp
0608	Driftsovervåking vann/kloakk	111 500	200 000	200 000	Delvis ferdig
0610	Kjøp/salg av tomter	564 679	0	550 000	Sørfjorom boligfelt finansiert bruk av næringsfond
0619	Bruer og kaier	56 677	150 000	150 000	Overføres til 2022
0643	Matrikeladresse	0	100 000	100 000	Utgår
0644	Hjullaster	867 000	750 000	750 000	Ferdig
0651	Røsvik renseanlegg avløp	81 677	0	0	Må sees i sammenheng med ansvar 0607
0652	Asfalt boligområder	462 090	450 000	450 000	Ferdig
0653	Trafikksikkerhet - egenandel	-114 536	0	0	Avsettes til fond til finansiering for prosjekt i 2022. Refusjon fra fylkeskommunen tidligere prosjekt.
0654	Straumen Nord - vannv. renovering/nytt	791 673	1 000 000	1 000 000	Ferdig

0661	Rekkverk kommunale veger	83 806	500 000	500 000	Avhenger av kapasitet fra eksterne leverandører - overføres kr 250.00 til 2022
0662	Vannforsyning Megården/Andkilen	62 216	350 000	350 000	Overføres til 2022

Investeringsregnskapet fremlegges med et merforbruk på kr 9.415.264,12, det vil si at det ikke er tatt opp lån som finansiering til prosjektene.

Årsaken til dette er at det er vedtatt å ta opp kr 24.831.000 i lån som følge av at store investerings-prosjekter skulle vært i gang allerede.

Regnskapet viser at en faktisk bare har bruk for kr 9.416.000 til finansiering av investerings-prosjektene.

Hadde en tatt opp lån i henhold til budsjett, ville en ha betalt renter og avdrag på lån som det ikke var nødvendig å ta opp.

De prosjekter som må videreføres til 2022, fremmes som egen sak sammen med behandling av regnskap 2021.

§ 5-5. Bevilgningsoversikter – investering

Regnskap til fordeling

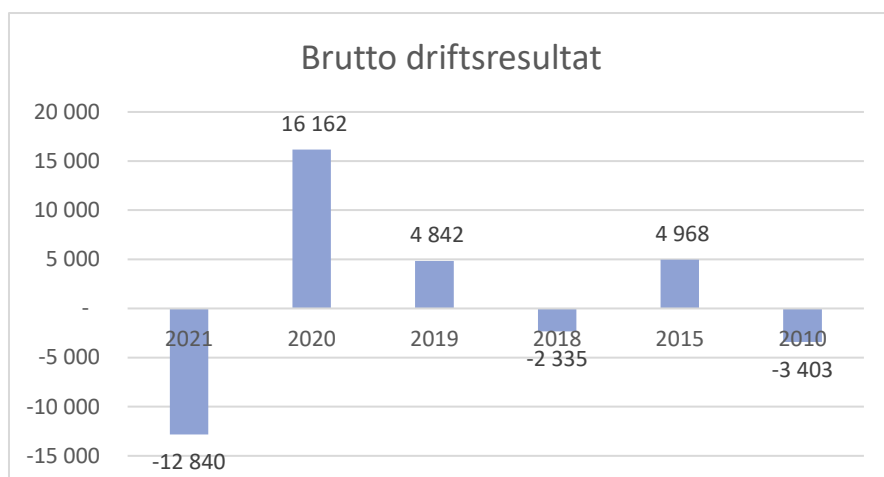
Tall i 1000 kroner	Regnskap 2021	Regulert budsjett 2021	Opprinnelig budsjett 2021	Regnskap 2020
Fra bevilgningsoversikt:				
Netto investeringer til fordeling:	12 674	39 975	39 375	11 023
Fordeling på prosjekt				
	12 674	39 975	39 375	11 023
Sum fordelt	12 674	39 975	39 375	11 023

9. FINANSIERINGSANALYSE

Brutto driftsresultat – viser resultatet av den ordinære drift inkludert avskrivninger på varige midler. Resultatet viser kommunens evne til å betjene lånegjeld, evne til å finansiere deler av årets investeringer over driftsresultatet samt evne til å avsette midler til senere års bruk.

Utvikling av brutto driftsresultat 2021-2010 – for 2021 er tallet **negativt**.

Det vil si at driftsinntektene er mindre enn driftsutgiftene + avskrivninger.



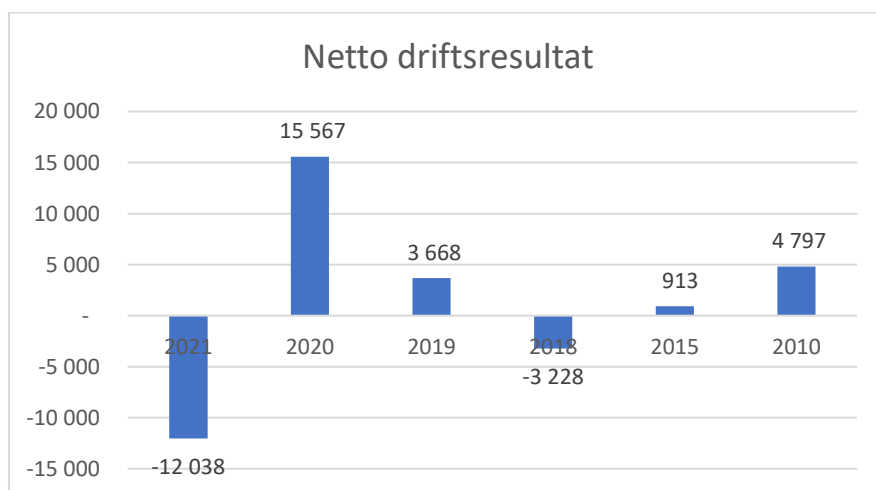
I tabellen er det brukt motsatt fortegn på brutto driftsresultat, dette for bedre visualisering

Som en ser svinger brutto driftsresultat en del, hovedårsaken til det gode resultatet i 2020 er ekstraordinære inntekter.

Netto driftsresultat viser kommunens ordinære løpende drift innenfor det finansielt orienterte regnskapssystemet. Det betyr at man har korrigert for virkningen av avskrivninger og «erstattet» det med lån. I tillegg er netto renteutgifter trukket fra brutto driftsresultat.

Netto driftsresultat bør analyseres med tanke på finansiering med egenkapital, dvs at tidligere års avsatte midler til egenkapital blir disponert til finansiering av noe av årets driftsutgifter.

Utvikling av netto driftsresultat 2021-2010 - for 2021 er tallet **negativt**.



I tabellen er det brukt motsatt fortegn på netto driftsresultat, ette for bedre visualisering.

I 2020 var både brutto- og netto driftsresultat positiv og for 2021 er begge tallene negative – det er svært bekymringsfullt også med henblikk på 2022 ettersom det ikke er foretatt noen reduksjon av driftsutgiftene, verken i budsjettvedtaket eller i løpet av første halvdel av 2022.

Netto dr res i % av brutto driftsinntekter	2015	2016	2017	2018	2019	2020	2021
	-0,3	1,2	0,0	-0,9	1,5	5,4	-4,1

10. GJELD, RENTER OG AVDRAG.

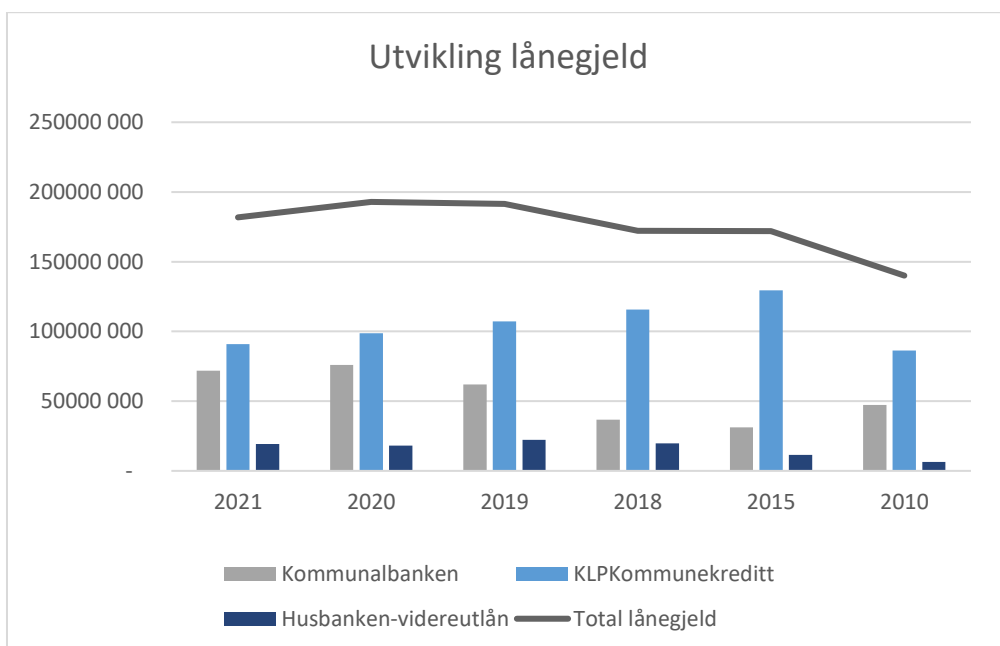
LÅNEGJELD.

Økning av gjeld påvirker driftsregnskapet.

Lånegjelden har hatt følgende utvikling:

	2021	2020	2019	2018	2015	2010
Total lånegjeld	181 821 437	192 883 759	191 535 028	172 119 440	172 001 360	140 046 594

Her må en ta hensyn til at det ikke er tatt opp lån til finansiering for 2021. Korrigerer en for dette er lånegjeld pr utgangen av 2021 kr 191.236.437. I realiteten ingen nedgang fra 2020.



Brutto invest utg i % av brutto driftsinntekter	2015	2016	2017	2018	2019	2020	2021
	6,4	8,5	3,4	13,2	14,2	3,4	4,1

Langsiktig gjeld ex pensjonsforpl. i % av brutto driftsinntekter	2015	2016	2017	2018	2019	2020	2021
	69,8	68,1	62,3	64,0	70,7	65,5	62,1

Husbanken er opptak av lån til videreutlån, disse lånene er selvfinansierende og skal ikke påvirke driftsregnskapet.

Som en ser av den sorte linjen har lånegjelden økt og ville økt enda mere hvis alle prosjekt som det var budsjettet skulle vært gjennomført i 2021 hadde blitt realisert. Det har hele tiden vært et ønske om å redusere lånegjelden etter at Sørfoldhallen og Rehabilitering Straumen skole var ferdig, men som en ser av tabellen klarer en ikke å gjennomføre det.

Kommunens størrelse på avdrag er godt innenfor bestemmelsene om minimumsavdrag.

VIDEREUTLÅN.

Kommunestyret vedtok opptak av videreutlån i 2021 på kr 3.000.000. Det er foretatt 3 utlån i løpet av året, på totalt kr 2.479.817.

Det er stor variasjon på utlånene (kr 1 128 085, kr 816 946 og kr 534 785), de to siste beløpene er refinansiering av kredittkortgjeld.

Ubrukte lånemidler videreutlånsmidler 1.1.2021 var på 2.230.093, samme saldo pr 31.12.2021 er på kr 2 750 275.

AVDRAG.

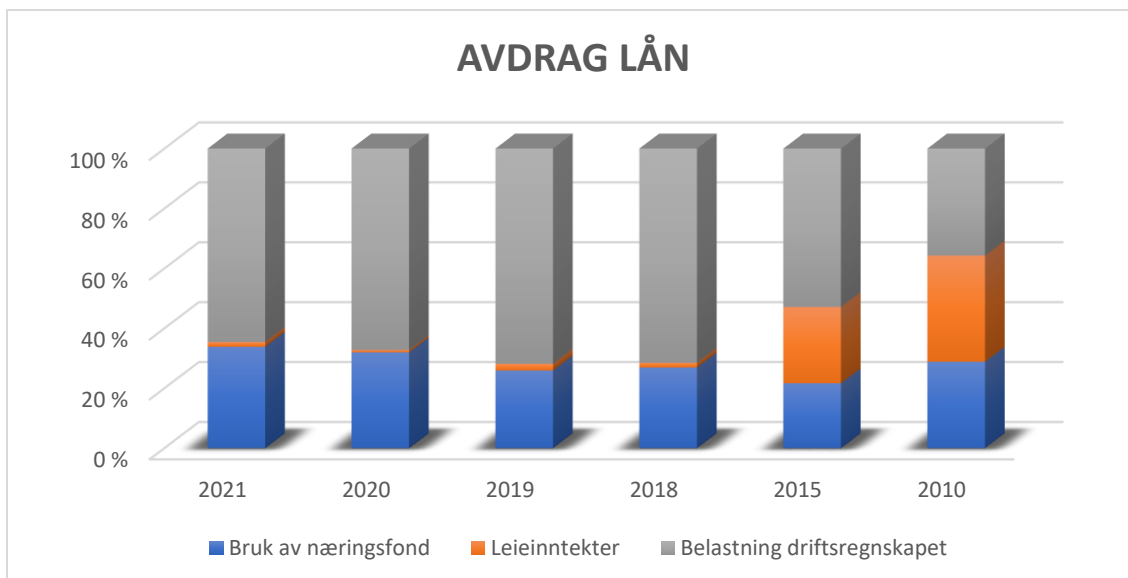
Økning av lånegjeld påvirker driftsresultatet. Økt lånegjeld medfører økte avdragsutgifter.

Tabellen nedenfor viser avdragsutgiftene de siste årene.

AVDRAG	2021	2020	2019	2018	2015	2010
Egne lån	11 554 520	12 583 340	12 447 910	11 635 310	14 818 084	11 393 515

Det brukes kr 3.906.000 av næringsfond til finansiering av avdragsutgifter.

AVDRAG	2021	2020	2019	2018	2015	2010
Egne lån	11 551 520	12 216 540	12 378 955	11 910 485	14 818 084	11 124 642
	2021	2020	2019	2018	2015	2010
Bruk av næringsfond	3 906 000	3 906 000	3 206 000	3 206 000	3 206 000	3 206 000
Leieinntekter	186 000	93 000	279 000	186 000	3 778 124	3 943 626
Belastning driftsregnskapet	7 459 520	8 217 540	8 893 955	8 518 485	7 833 960	3 975 015



Sum ubrukte lånemidler er pr 31.12.2021 på kr 11 285 028.

Kr 8 973 938 tilhører Omsorgsboligene på Straumen/Strandmyra 6 og skal evt. brukes til ekstraordinære nedbetalinger på finansieringslånet.

RENTEUTGIFTER.

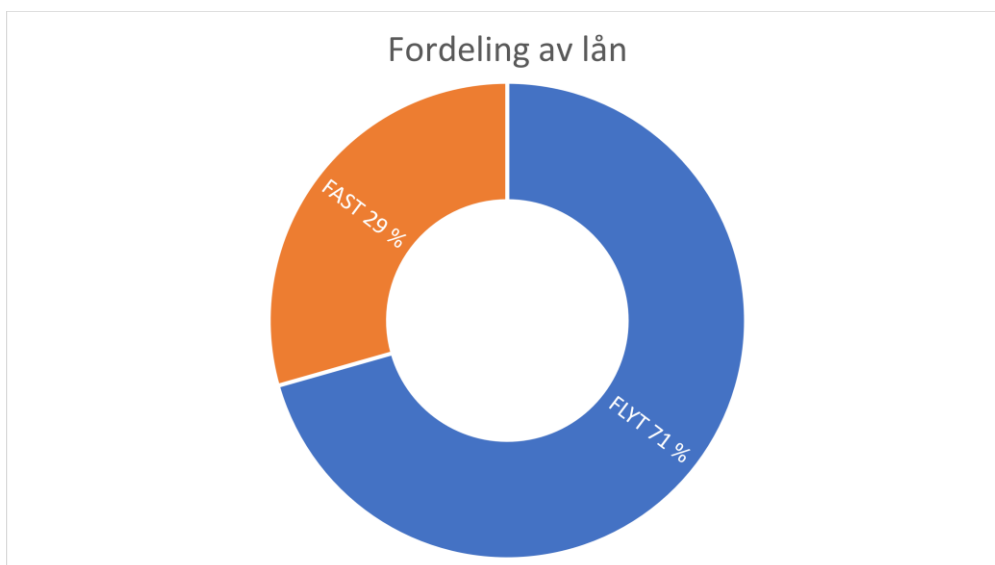
Rentevilkårene kan være fast og flytende rente.

For å kunne være best mulig robust for å møte økte renteutgifter, er lånene fordelt på fast og flytende rente.

Totalt er det betalt kr 1.874.982 i renteutgifter mot budsjettet kr 3.214.000.

Gjennomsnittlig rentesats er flytende rentesats på flytende rente er 1,97 % og fastrente 1,75%.

Nedenfor tabell viser fordelingen pr 31.12.2021.



Renteutgifter	2021	2020	2019	2018	2015	2010
Egne lån	1 874 982	2 983 910	2 926 667	2 691 031	3 891 956	3 014 756
Videreform.lån	164 992	403 472	329 312	282 218	240 285	119 866

Som nevnt ovenfor under punkt Lånegjeld var lånegjelden vel 140 mill kroner i 2010 og som en ser av tabellen betalte en vel 3 mill kroner i renteutgifter.

I 2021 er lånegjelden på om lag 182 mill kroner (eks. finansieringsbehov 2021) og med 1 % økning vil renteutgiftene stige med kr 182.000.

Gjennomsnittlig rentesats i 2021 er på 1,88 % i 2021.

RENTEINNTEKTER

Det inntektsføres renteinntekter knyttet til bankinnskudd, fondsinnskudd, utlån og fakturering.

Lavt rentenivå og innskuddsbeløp påvirker inntektssiden.

Motpost til renteutgifter videreformidlingslån er renteinntekter på utlån av videreformidlingslån.

Det er budsjettert med en inntekt på renter på utlån på kr 170.000 mens renteinntektene faktisk ble på kr 196.989, en merinntekt på kr 26.989.

Renteinntektene har i flere år vært budsjettert for høyt.

Renteinntekter	2021	2020	2019	2018	2015	2010
Videreform.lån	-kr 196 989	-kr 225 232	-kr 336 323	-kr 201 206	-kr 224 413	-kr 100 154

Gjennomsnittlig rentesats videreutlånsmidler i 2021 er 1,45 %.

Renteinntekter av bank, fond og fakturering er budsjettert til kr 1.118.000 mot faktisk bokført kr 168.006, en inntektssvikt på kr 949.994. Renteinntektene har i flere år vært budsjettert for høy, budsjetttet ble redusert i 2021 men det viser seg at det er for høyt budsjettert likevel.

Renteinntekter	2021	2020	2019	2018	2015	2010
Bankinnskudd	-kr 49 437	-kr 130 606	-kr 271 558	-kr 195 616	kr 474 173	kr 2 628 850
Fond	-kr 100 983	-kr 266 686	-kr 373 347	-kr 77 111	kr 24 115	kr 436 684
Fakturering	-kr 17 586	-kr 64 597	-kr 53 451	-kr 186 677	kr 86 306	kr 68 131
Renteinntekter Industrikai	-kr 84 153	-kr 44 727				
Renteinntekter næringsfond	-kr 18 530	-kr 12 364				
Totalt	-kr 270 689	-kr 518 980	-kr 698 356	-kr 459 404	kr 584 594	kr 3 133 665

AKSJEUTBYTTE

Bokført aksjeutbytte i 2021 er på kr 1.062.867 mot budsjettert kr 2.335.000, en inntektssvikt på kr 1.272.133. Aksjeutbytte er fra Saltens Bilruter og Nord-Salten Kraft AS.

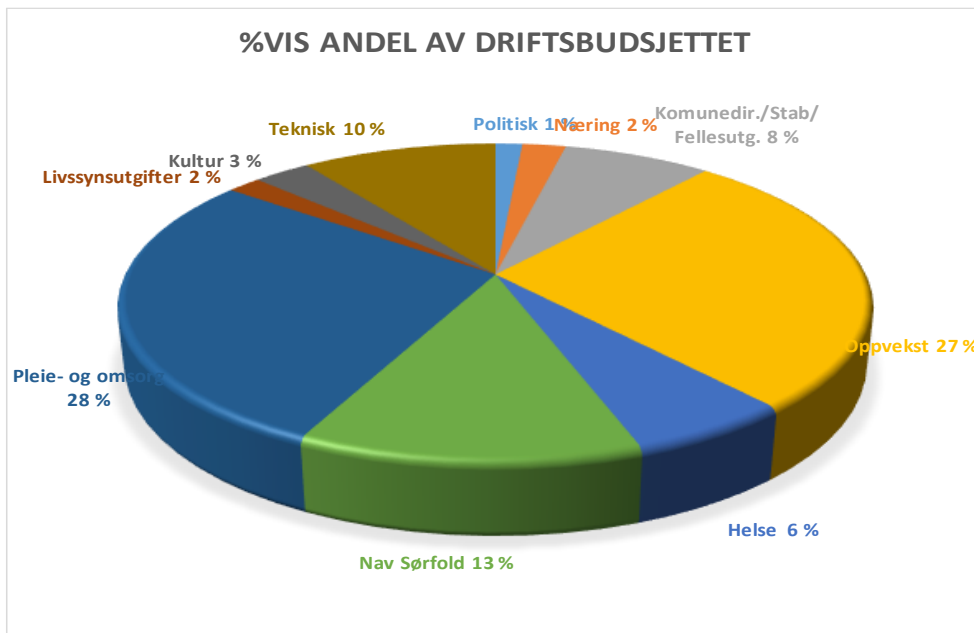
Det er ikke utbetalt aksjeutbytte fra ISE AS eller Røyrvatn AS i 2021.

11. AVVIKSANALYSE FOR ENHETENE/DRIFTEN

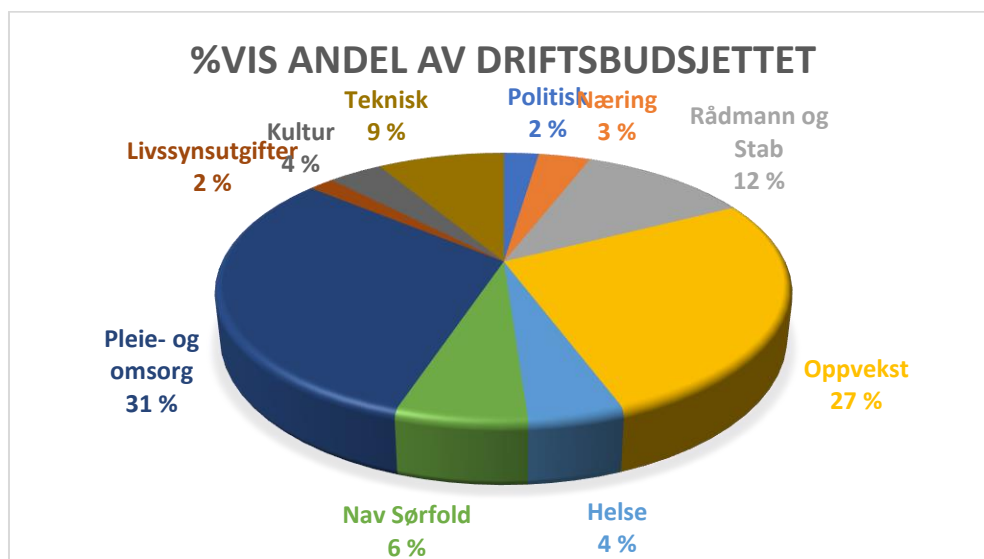
Tabellene nedenfor viser en %vis andel av tjenesteområdene i 2021 og 2010

Som en ser av diagrammet er den %vise fordelingen forholdsvis lik i 2010 og 2021. Endringen har skjedd fordelingsstallet (kaken) som i 2010 var vel 155 mill kroner mot i 2021 vel 203 mill kroner.

2021



2010



Ansvar	Tekst	Beløp	Budsjett vedtatt	Budsjettjust	Budsjett inkl. endr	Avvik
6*	Teknsik	22 813 784	18 847 705	1 206 485	20 054 190	2 759 594

Ansettelse av ingeniør/geodata ble finansiert med bruk av disposisjonsfond - dette er ikke regulert inn og fremkommer som merforbruk(600.000)

Renholdstjenesten viser et merforbruk på kr 243.586.

Slamavgift - på grunn av rettsak viser ansvaret kr 446.440 i merforbruk.

Veier og gater viser et merforbruk på kr 1.561.167 .

5*	Kultur	6 487 565	6 523 320	56 000	6 579 320	91 755
----	--------	-----------	-----------	--------	-----------	--------

Folkehelse viser et merforbruk på kr 96.073, lavere tilskudd og høyere utgifter.

Idrett og friluftsliv viser en besparelse på kr 117.423 pga at folkebadet har vært stengt/covid.

4*	Livsytusgifter	3 988 792	3 936 000	-	3 936 000	52 792
----	----------------	-----------	-----------	---	-----------	--------

Tilskudd til livsytusorganisasjoner var ikke budsjettet.

33*	Omsorg	64 656 563	67 242 766	- 5 765 000	61 477 766	3 178 797
-----	--------	------------	------------	-------------	------------	-----------

Store avvik mellom regnskap og budsjett for alle ansvarene som tilhører Omsorg, avvikene er både i mer- og mindreforbruk.

Sykehjemmet: viser et merforbruk på kr 5.199.487 i forhold til budsjett.

Eldresenteret: viser et mindreforbruk på kr 1.031.964.

Hjemmetjenesten: viser et mindreforbruk på kr 820.332i forhold til budsjett, må sees i sammenheng med merforbruk ansvar Habilitering og psykisk helse.

31*/32*	Helse&Velferd	40 421 000	31 220 921	7 039 000	38 259 921	2 161 079
---------	---------------	------------	------------	-----------	------------	-----------

Helse: Lønnsutgifter viser et merforbruk på 550.481 i forhold til budsjettet, av dette er kr 391.259 knyttet til corona.

Utgifter til innleie av legevikar ble kr 1.350.406 - disse utgiftene var ikke budsjettet.

Velferd: Sosialtjenester viser et merforbruk på kr 464.677 i forhold til budsjett mens barneverntjenesten ha et mindreforbruk på kr 499.153 i forhold til budsjett.

Ressurskrevende tjenester har et merforbruk på kr 1.856.384 i forhold til budsjettet

Habilitering og psykisk tjenester viser et merforbruk på kr 632.904 i forhold til budsjett - hovedsakelig lønnsutgifter som er årsaken til dette.

27*	Barnehage	19 698 061	19 083 134	250 000	19 333 134	- 364 926
-----	-----------	------------	------------	---------	------------	-----------

Totalt betalt 1,7 mill kroner til andre kommuner for barnehageopphold, budsjettet 1,1 mill kroner.

Økte refusjoner/inntekter fra andre kommuner gir en merinntekt på felles ansvar på 0,5 mill kroner.

Korrigert for sykerefusjon viser lønnsutgifene en merutgift på 0,4 mill kroner.

20*	Grunnskole	42 493 692	44 793 238	237 000	45 030 238	2 536 546
-----	------------	------------	------------	---------	------------	-----------

Hovedårsak:

Pensjonsutgifter lærere, endelig regnskap 2 mill kroner lavere enn budsjettet.

Tekniske føringer/avstemming ved årets slutt.

12*	Rådmann og stab	17 409 814	16 771 416	-	560 000	16 211 416	1 198 398
Etterbetaling av feil avlønning ansatt over flere år medfører merforbruk på kr350.000.							
Pensjon og arbeidsgiveravgift høyere enn budsjettert medfører merforbruk på kr 700.000							
Juridisk bistand ikke budsjetter medfører merforbruk på kr 500.000.							
Refusjoner høyere enn budsjetter medfører mindreforbruk kr 330.000.							

11*	Næring	15 958	554 005	-	575 85	-	21 80	37 438
Landbrukstjenesten er flyttet til ansvar 6*								
Næringsansvarene skal gå i null ettersom det finansieres med bruk av næringsfond - små korrigeringer/feilbudsjettering gjør at det er avvik mellom budsjett og regnskap.								

10*	Politikk	3 145 617	6 443 405	-	1 888 000	4 555 405	1 409 788	
Årsak til besparelsen er at lønnsoppgjøret ble 1,4 mill kroner mot avsatt 2,7 mill kroner								

12. BALANSEN

Balansen gir en oversikt over kommunens eiendeler, gjeld og egenkapital. I 2021 ble kommunens eiendeler redusert med kr 14.719.632. Anleggsmidlene ble økt med kr 1.061.902 og omløpsmidlene redusert med kr 15.781.535.

Egenkapitalen har økt med kr 5.685.119, langsiktig gjeld redusert med 27.146.108, herav utgjør reduserte pensjonsforpliktelser kr 16.084.786 og andre lån kr 11.062.322.

Kortsiktig gjeld ble økt med kr 6.741.357.

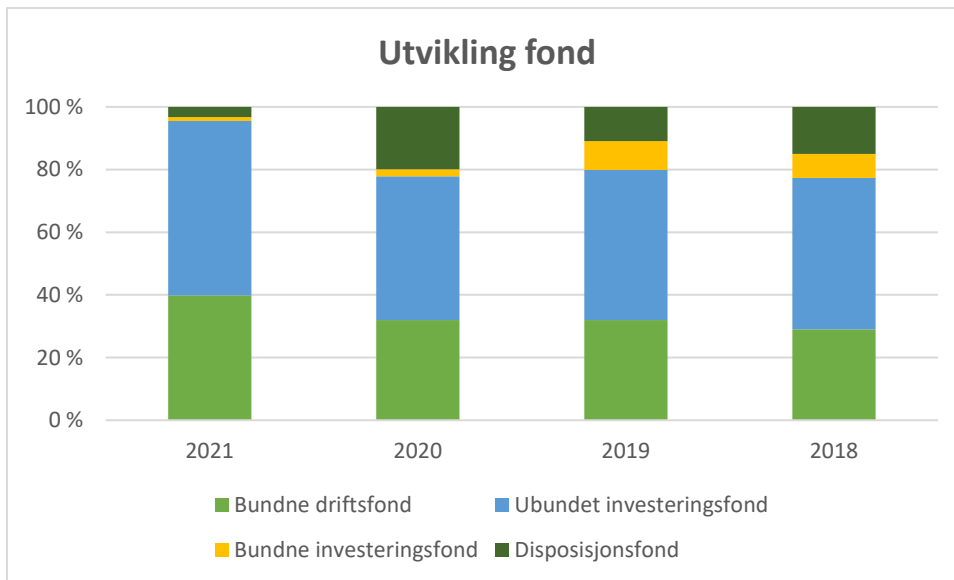
Oversikt over balansen.

	2021	2020	2018	2018	2017
Eiendeler					
Anleggsmidler	805 255	804 193	777 982	736 935	689 890
Omløpsmidler	101 297	117 078	97 400	84 488	92 248
SUM EIENDELER	906 552	921 271	875 382	821 423	782 138
Egenkapital og gjeld					
Egenkapital og gjeld	- 278 790	- 273 105	- 221 972	- 197 532	- 175 743
Langsiktig gjeld	- 591 366	- 618 512	620 619	- 587 933	- 576 294
herav:					
Pensjonsforpliktelser	- 409 544	- 425 628	- 429 084	- 415 814	- 411 097
Lån	- 181 821	- 192 884	- 191 535	- 172 119	- 165 197
Kortsiktig gjeld	- 36 396	- 29 655	- 32 790	- 35 958	- 30 101
SUM EGENKAPITAL OG GJELD	- 906 552	- 921 272	365 857	- 821 423	- 782 138

FONDSBEHOLDNING.

Kommunens totale fondsbeholdning pr 31.12.2021 er på kr 63.245.051 og er sammensatt slik de siste fire årene.

	2021	2020	2019	2018
Bundne driftsfond	25 202	24 614	20 793	18 721
Ubundet investeringsfond	35 240	35 240	31 207	31 207
Bundne investeringsfond	772	1 748	5 981	4 942
Disposisjonsfond	2 031	15 271	7 070	9 718
Sum fondsmidler	63 245	76 873	65 051	64 588



Disposisjonsfond, årsak til reduksjon er at driftsregnskapet hadde et merforbruk og at regnskapsforskriftens bestemmelser sier at en ikke kan avslutte et regnskapsår med merforbruk, hvis en har frie midler tilgjengelig.

Som en ser av talltabellen har disposisjonsfondet en reduksjon på 13 mill kroner i 2021.

Bundne investeringsfond, årsak til reduksjon er betaling av ekstraordinære avdrag av videreutlånsmidler.

FORSKRIFTSRAPPORTER

§ 5-5. Bevilgningsoversikter – investering

Regnskap til fordeling

Tall i 1000 kroner	Regnskap 2021	Regulert budsjett 2021	Opprinnelig budsjett 2021	Regnskap 2020
Fra bevilgningsoversikt:				
Netto investeringer til fordeling:	12 674	39 975	39 375	11 023
Fordeling på prosjekt				
	12 674	39 975	39 375	11 023
Sum fordelt	12 674	39 975	39 375	11 023

§ 5-9. Oversikt over samlet budsjettavvik og årsavslutningsdisposisjoner

INVESTERING

Sum utgifter og inntekter eksklusive bruk av lån	-13 485
Avsetninger til bundne investeringsfond	374
Bruk av bundne investeringsfond	1 964
Budsjettet bruk av lån	27 831
Overføring fra drift i henhold til årsbudsjettet og fullmakter	800
Avsetninger til ubundet investeringsfond i henhold til årsbudsjettet og fullmakter	0
Bruk av ubundet investeringsfond i henhold til årsbudsjettet og fullmakter	0
Dekning av tidligere års udekket beløp	0
Årets budsjettavvik (udekket eller udisponert beløp før strykninger)	16 736
Strykning av avsetninger til ubundet investeringsfond	0
Strykning av bruk av lån	25 351
Strykning av overføring fra drift	800
Strykning av bruk av ubundet investeringsfond	0
Udekket eller udisponert beløp etter strykninger	-9 415
Avsetning av udisponert beløp etter strykninger til ubundet investeringsfond	0
Fremført til inndecking i senere år (udekket beløp).	-9 415

§ 5-5. Bevilgningsoversikter – investering

Regnskap

Tall i 1000 kroner	Regnskap 2021	Regulert budsjett 2021	Opprinnelig Budsjett 2021	Regnskap 2020
Investeringsutgifter				
Investeringer i varige driftsmidler	11 945	39 175	38 575	10 137
Tilskudd til andres investeringer	0	0	0	0
Investeringer i aksjer og andeler i selskaper	729	800	800	887
Utlån av egne midler	0	0	0	0
Avdrag på lån	0	0	0	0
Sum investeringsutgifter	12 674	39 975	39 375	11 023
Investeringsinntekter				
Kompensasjon for merverdiavgift	-2 001	-12 894	-12 894	-1 879
Tilskudd fra andre	-241	0	0	-538
Salg av varige driftsmidler	-29	-850	-850	-4 045
Salg av finansielle anleggsmidler	0	0	0	0
Utdeling fra selskaper	0	0	0	0
Mottatte avdrag på utlån av egne midler	0	0	0	0
Bruk av lån	0	-24 831	-24 831	-17 672
Sum investeringsinntekter	-2 271	-38 575	-38 575	-24 134
Videreutlån				
Videreutlån	2 480	3 000	3 000	4 158
Bruk av lån til videreutlån	-2 480	-3 000	-3 000	-4 158
Avdrag på lån til videreutlån	1 773	0	0	6 268
Mottatte avdrag på videreutlån	-1 171	0	0	-2 035
Netto utgifter videreutlån	602	0	0	4 233
Overføring fra drift og netto avsetninger				
Overføring fra drift	0	-800	-800	-800
Avsetninger til bundne investeringsfond	374	0	0	1 557
Bruk av bundne investeringsfond	-1 964	-600	0	-5 791
Avsetninger til ubundet investeringsfond	0	0	0	4 033
Bruk av ubundet investeringsfond	0	0	0	0
Dekning av tidligere års udekket beløp	0	0	0	9 878
Sum overføring fra drift og netto avsetninger	-1 590	-1 400	-800	8 878
Fremført til inndecking i senere år (udekket beløp)	9 415	0	0	0
Kontrollsum art 980 Regnskapsmessig merforbruk	-9 415	0	0	0
Overføring til fordeling (§5-5, andre ledd)				
Inntekter til fordeling	0	0	0	0
Utgifter til fordeling	12 674	39 975	39 375	11 023
Sum til fordeling (netto)	12 674	39 975	39 375	11 023

§ 5-6. Økonomisk oversikt etter art – drift

Regnskap

Tall i 1000 kroner	Regnskap 2021	Regulert budsjett 2021	Opprinnelig budsjett 2021	Regnskap 2020
Driftsinntekter				
Rammetilskudd	-92 567	-88 710	-88 710	-89 174
Inntekts- og formuesskatt	-48 191	-46 046	-46 046	-43 643
Eiendomsskatt	-38 229	-40 722	-40 722	-36 153
Andre skatteinntekter	-25 182	-23 028	-23 028	-23 523
Andre overføringer og tilskudd fra staten	-9 955	-11 185	-10 880	-21 035
Overføringer og tilskudd fra andre	-34 457	-23 920	-23 866	-29 156
Brukerbetalinger	-11 819	-10 086	-10 086	-11 270
Salgs- og leieinntekter	-30 980	-38 148	-38 148	-41 528
Sum driftsinntekter	-291 380	-281 845	-281 486	-295 481
Driftsutgifter				
Lønnsutgifter	164 634	156 981	154 368	154 634
Sosiale utgifter	27 721	34 112	33 608	25 797
Kjøp av varer og tjenester	82 022	69 872	68 697	68 704
Overføringer og tilskudd til andre	15 944	14 586	16 007	16 446
Avskrivninger	13 867	8 903	8 903	13 718
Sum driftsutgifter	304 188	284 454	281 583	279 299
Brutto driftsresultat	12 808	2 609	97	-16 182
Finansinntekter/Finansutgifter				
Renteinntekter	-468	-1 294	-1 294	-744
Utbytter	-1 063	-2 335	-2 335	-469
Gevinster og tap på finansielle omløpsmidler	0	0	0	0
Renteutgifter	2 337	2 987	2 987	2 963
Avdrag på lån	12 290	12 000	12 000	12 583
Netto finansutgifter	13 096	11 358	11 358	14 333
Motpost avskrivninger	-13 867	-8 905	-8 905	-13 718
Netto driftsresultat	12 038	5 062	2 550	-15 567
Disponering eller dekning av netto driftsresultat:				
Overføring til investering	0	800	800	800
Avsetninger til bundne driftsfond	9 785	7 550	7 550	10 996
Bruk av bundne driftsfond	-8 583	-8 737	-7 737	-7 289
Avsetninger til disposisjonsfond	0	0	0	12 362
Bruk av disposisjonsfond	-13 240	-4 675	-3 163	-4 162
Dekning av tidligere års merforbruk	0	0	0	2 858
Sum disponeringer eller dekning av netto driftsresultat	-12 038	-5 062	-2 550	15 567
Fremført til inndekning i senere år (merforbruk)	0	0	0	0

§ 5-8. Balanseregnskapet

Tall i 1000 kroner

Note

Regnskap 2021

Regnskap 2020

EIENDELER

A. Anleggsmidler **805 255** **804 193**

I. Varige driftsmidler **335 361** **337 935**

1. Faste eiendommer og anlegg 321 475 324 262

2. Utstyr, maskiner og transportmidler 13 886 13 673

II. Finansielle anleggsmidler **59 180** **57 494**

1. Aksjer og andeler 42 191 41 462

2. Obligasjoner 0 0

3. Utlån 16 989 16 032

III. Immaterielle eiendeler **0** **0**

IV. Pensjonsmidler **410 713** **408 763**

B. Omløpsmidler **101 297** **117 078**

I. Bankinnskudd og kontanter **53 179** **65 809**

II. Finansielle omløpsmidler **0** **0**

1. Aksjer og andeler 0 0

2. Obligasjoner 0 0

3. Sertifikater 0 0

4. Derivater 0 0

III. Kortsiktige fordringer **48 118** **51 269**

1. Kundefordringer 4 154 1 895

2. Andre kortsiktige fordringer 12 654 26 775

3. Premieavvik 31 310 22 599

Sum eiendeler **906 552** **921 271**

EGENKAPITAL OG GJELD

C. Egenkapital **-278 790** **-273 105**

I. Egenkapital drift **-27 233** **-39 885**

1. Disposisjonsfond -2 031 -15 271

2. Bundne driftsfond -25 202 -24 614

3. Merforbruk i driftsregnskapet 0 0

II. Egenkapital investering **-26 597** **-36 987**

1. Ubundet investeringsfond -35 240 -35 240

2. Bundne investeringsfond -772 -1 748

3. Udekket beløp i investeringsregnskapet 9 415 0

III. Annen egenkapital **-224 960** **-196 232**

1. Kapitalkonto -227 649 -198 921

2. Prinsippendringer som påvirker arbeidskapitalen drift 2 688 2 688

3. Prinsippendringer som påvirker arbeidskapitalen investering	0	0
D. Langsiktig gjeld	-591 366	-618 512
I. Lån	-181 821	-192 884
1. Gjeld til kredittinstitusjoner	-181 821	-192 884
2. Obligasjonslån	0	0
3. Sertifikatlån	0	0
II. Pensjonsforpliktelse	-409 544	-425 628
E. Kortsiktig gjeld	-36 396	-29 655
I. Kortsiktig gjeld	-36 396	-29 655
1. Leverandørgjeld	-12 684	-8 295
2. Likviditetslån	0	0
3. Derivater	0	0
4. Annen kortsiktig gjeld	-23 712	-21 360
5. Premieavvik	0	0
Sum egenkapital og gjeld	-906 552	-921 271
F. Memoriakonti	0	0
I. Ubrukte lånemidler	14 035	13 515
II. Andre memoriakonti	821	821
III. Motkonto for memoriakontiene	-14 856	-14 336
Kontrollsum balanse	0	0

§ 5-13. Noter til balansen, fond

Tall i 1000 kroner	Regnskap 2021	Regnskap 2020
DISPOSISJONSFOND		
Disposisjonsfond pr. 1.1	15 271	7 070
Avsatt til disposisjonsfond	0	12 362
Bruk av disposisjonsfond	-13 240	-4 162
Disposisjonsfond pr. 31.12	2 031	15 271
UBUNDNE INVESTERINGSFOND		
Ubundne investeringsfond pr. 1.1	35 233	31 200
Avsatt til ubundne investeringsfond	0	4 033
Bruk av ubundne investeringsfond	0	0
Ubundne investeringsfond pr.31.12	35 233	35 233
BUNDNE INVESTERINGSFOND		
Bundne investeringsfond pr. 1.1	1 741	5 975
Avsatt til bundne investeringsfond	374	1 557
Bruk av bundne investeringsfond	-1 964	-5 791
Bundne investeringsfond pr. 31.12	151	1 741
BUNDNE DRIFTSFOND		
Bundne driftsfond pr. 1.1	24 379	20 557
Avsatt til bundne driftsfond	9 785	10 996
Bruk av bundne driftsfond	-8 583	-7 289
Bundne driftsfond pr. 31.12	25 581	24 265

**§ 5-4. Bevilgningsoversikt drift,
Regnskap til fordeling pr. ansvarsgruppe**

Tall i 1000 kroner	Regnskap 2021	Regulert budsjett 2021	Opprinnelig budsjett 2021	Regnskap 2020
Fra bevilgningsoversikt:				
Til fordeling drift	207 340	201 335	198 518	180 911
Netto driftsutgifter pr. ansvarsgruppe				
Politisk	3 146	4 955	6 843	3 396
Næring	5 100	4 100	3 676	2 447
Rådmann og Stab	17 410	14 911	15 471	17 703
Oppvekst	63 006	64 578	64 091	57 487
Helse	13 929	12 959	10 882	10 853
Nav Sørfold	29 195	27 754	20 975	18 946
Pleie- og omsorg	64 534	61 478	67 243	61 821
Livssynsutgifter	3 989	3 936	3 936	3 846
Kultur	6 725	6 579	6 523	6 422
Teknisk	22 867	20 041	18 834	20 396
Skatt og ramme	-22 472	-19 860	-19 860	-22 470
Finans	-87	-136	-136	66
Netto for alle ansvarsgrupper	207 340	201 296	198 479	180 911

§ 5-9. Oversikt over samlet budsjettavvik og årsavslutningsdisposisjoner

DRIFT

Netto driftsresultat	-12 038
Avsetninger til bundne driftsfond	9 785
Bruk av bundne driftsfond	8 583
Overføring til investering i henhold til årsbudsjettet og fullmakter	800
Avsetninger til disposisjonsfond i henhold til årsbudsjettet og fullmakter	0
Bruk av disposisjonsfond i henhold til årsbudsjettet og fullmakter	4 675
Budsjettet dekning av tidligere års merforbruk	0
Årets budsjettavvik (mer- eller mindreforbruk før strykninger)	-9 365
Strykning av overføring til investering	800
Strykning av avsetninger til disposisjonsfond	0
Strykning av dekning av tidligere års merforbruk	0
Strykning av bruk av disposisjonsfond	0
Mer- eller mindreforbruk etter strykninger	-8 565
Bruk av disposisjonsfond for reduksjon av årets merforbruk etter strykninger	8 565
Bruk av disposisjonsfond for inndekning av tidligere års merforbruk	0
Bruk av mindreforbruk etter strykninger for dekning av tidligere års merforbruk	0
Avsetning av mindreforbruk etter strykninger til disposisjonsfond	0
Fremført til inndekning i senere år (merforbruk).	0

§ 5-4. Bevilgningsoversikter – drift

Regnskap

Tall i 1000 kroner	Regnskap 2021	Regulert budsjett 2021	Opprinnelig budsjett 2021	Regnskap 2020
Generelle driftsinntekter				
Rammetilskudd	-92 567	-88 710	-88 710	-89 174
Inntekts- og formuesskatt	-48 191	-46 046	-46 046	-43 643
Eiendomsskatt	-38 229	-40 722	-40 722	-36 153
Andre generelle driftsinntekter	-29 380	-32 149	-31 844	-41 822
Sum generelle driftsinntekter	-208 367	0	-207 322	-210 791
Netto driftsutgifter				
Sum bevilgninger drift, netto	207 340	8 903	198 518	180 911
Avskrivninger	13 867	210 238	8 903	13 718
Sum netto driftsutgifter	221 207	219 141	207 421	194 629
Brutto driftsresultat	12 840	219 141	100	-16 162
Finansinntekter/Finansutgifter				
Renteinntekter	-468	-1 294	-1 294	-744
Utbytter	-1 063	-2 335	-2 335	-469
Gevinster og tap på finansielle omløpsmidler	0	0	0	0
Renteutgifter	2 306	2 984	2 984	2 943
Avdrag på lån	12 290	12 000	12 000	12 583
Netto finansutgifter	13 065	11 355	11 355	14 313
Motpost avskrivninger	-13 867	-8 905	-8 905	-13 718
Netto driftsresultat	12 038	221 591	2 550	-15 567
Disponering eller dekning av netto driftsresultat				
Overføring til investering	0	800	800	800
Avsetninger til bundne driftsfond	9 785	7 550	7 550	10 996
Bruk av bundne driftsfond	-8 583	-8 737	-7 737	-7 289
Avsetninger til bundne driftsfond	0	0	0	12 362
Bruk av disposisjonsfond	-13 240	-4 675	-3 163	-4 162
Dekning av tidligere års merforbruk	0	0	0	2 858
Sum disponeringer eller dekning av netto driftsresultat	-12 038	-5 062	-2 550	15 567
Fremført til inndekning i senere år (merforbruk).	0	214 195	0	0
Kontrollsum art 980 Regnskapsmessig merforbruk	0	0	0	0

INVESTERINGSREGNSKAP

Konto	Konto(T)	Regnskap 2021	Budsjett 2021	Budsjett just	Budsjett inkl. endr	Regnskap 2020
05290	Kjøp andeler og aksjer, inv.	729 026	800 000	0	800 000	886 656
	Sum utgift	729 026	800 000	0	800 000	886 656
0106	Kjøp og salg av aksjer og andeler	729 026	800 000	0	800 000	886 656
	EDB- og					
02001	kommunikasjonsutstyr, inv.	498 921	0	0	0	399 212
02301	Totalsum (splittes), inv.	0	675 000	0	675 000	0
04290	Betalt mva, inv.	124 730	0	0	0	99 803
	Sum utgift	623 651	675 000	0	675 000	499 015
07290	Kompensert mva investering	-124 730	0	0	0	-99 803
	Sum inntekt	-124 730	0	0	0	-99 803
0107	Servere+utstyr	498 921	675 000	0	675 000	399 212
	Konsulent/arkitekttjenester,					
02700	Inv.	0	0	0	0	193 040
04290	Betalt mva, inv.	0	0	0	0	48 260
	Sum utgift	0	0	0	0	241 300
07290	Kompensert mva investering	0	0	0	0	-48 260
	Sum inntekt	0	0	0	0	-48 260
0121	Økonomisystem	0	0	0	0	193 040
	Vedlikehold, byggetjenester					
02300	og nybygg, inv.	138 750	0	0	0	356 412
02301	Totalsum (splittes), inv.	0	3 000 000	0	3 000 000	0
	Konsulent/arkitekttjenester,					
02700	Inv.	65 035	0	0	0	0
03703	Kjøp av tjenester private, inv.	0	0	0	0	19 975
04290	Betalt mva, inv.	50 946	0	0	0	94 097
	Sum utgift	254 731	3 000 000	0	3 000 000	470 483
07290	Kompensert mva investering	-50 946	0	0	0	-94 097
	Sum inntekt	-50 946	0	0	0	-94 097
0124	Rådhuset - oppgradering	203 785	3 000 000	0	3 000 000	376 387
	Vedlikehold, byggetjenester					
02300	og nybygg, inv.	363 044	0	0	0	62 398
02301	Totalsum (splittes), inv.	0	600 000	0	600 000	0
	Konsulent/arkitekttjenester,					
02700	Inv.	0	0	0	0	41 900
04290	Betalt mva, inv.	90 761	0	0	0	26 075
	Sum utgift	453 805	600 000	0	600 000	130 373
07290	Kompensert mva investering	-90 761	0	0	0	-26 075
	Sum inntekt	-90 761	0	0	0	-26 075
0125	Rådhuset - brannsikring	363 044	600 000	0	600 000	104 298
02301	Totalsum (splittes), inv.	0	250 000	0	250 000	0
	Sum utgift	0	250 000	0	250 000	0
0126	Rådhuset - arkivrom	0	250 000	0	250 000	0
02000	Inventar og utstyr, inv.	231 758	0	0	0	0
02301	Totalsum (splittes), inv.	0	200 000	0	200 000	0
04290	Betalt mva, inv.	57 940	0	0	0	0
	Sum utgift	289 698	200 000	0	200 000	0

Konto	Konto(T)	Regnskap 2021	Budsjett 2021	Budsjett just	Budsjett inkl. endr	Regnskap 2020
07290	Kompensert mva investering	-57 940	0	0	0	0
	Sum inntekt	-57 940	0	0	0	0
0127	Rådhuset - inventar	231 758	200 000	0	200 000	0
02000	Inventar og utstyr, inv.	10 684	0	0	0	0
02300	Vedlikehold, byggetjenester og nybygg, inv.	310 886	0	0	0	420 165
02301	Totalsum (splittes), inv.	0	350 000	0	350 000	0
02501	Materialer til vedl.hold, påkostning og nybygg, in	14 657	0	0	0	2 593
03750	Kjøp av tjenester IKS, inv	342	0	0	0	0
04290	Betalt mva, inv.	84 142	0	0	0	104 190
	Sum utgift	420 710	350 000	0	350 000	526 948
07290	Kompensert mva investering	-84 142	0	0	0	-104 190
	Sum inntekt	-84 142	0	0	0	-104 190
0220	Nordsia Oppvekstsenter	336 568	350 000	0	350 000	422 759
	Konsulent/arkitekttjenester,					
02700	Inv.	0	0	0	0	7 995
03703	Kjøp av tjenester private, inv.	0	0	0	0	73 620
04290	Betalt mva, inv.	0	0	0	0	7 241
	Sum utgift	0	0	0	0	88 856
07290	Kompensert mva investering	0	0	0	0	-7 241
	Sum inntekt	0	0	0	0	-7 241
0222	Straumen barnehage - nytt bygg	0	0	0	0	81 615
	Vedlikehold, byggetjenester					
02300	og nybygg, inv.	0	0	0	0	153 448
04290	Betalt mva, inv.	0	0	0	0	38 362
	Sum utgift	0	0	0	0	191 810
07290	Kompensert mva investering	0	0	0	0	-38 362
	Sum inntekt	0	0	0	0	-38 362
0224	Straumen skole - Paviljong	0	0	0	0	153 448
03703	Kjøp av tjenester private, inv.	0	0	0	0	226 500
04290	Betalt mva, inv.	0	0	0	0	56 625
	Sum utgift	0	0	0	0	283 125
07290	Kompensert mva investering	0	0	0	0	-56 625
08300	Spillemidler	-17 000	0	0	0	-96 000
	Sum inntekt	-17 000	0	0	0	-152 625
0226	Røsvik skole - kunstgress binge	-17 000	0	0	0	130 500
02301	Totalsum (splittes), inv.	0	4 500 000	0	4 500 000	0
	Konsulent/arkitekttjenester,					
02700	Inv.	714 313	0	0	0	0
04290	Betalt mva, inv.	178 578	0	0	0	0
	Sum utgift	892 891	4 500 000	0	4 500 000	0
07290	Kompensert mva investering	-178 578	0	0	0	0
	Sum inntekt	-178 578	0	0	0	0

Konto	Konto(T)	Regnskap 2021	Budsjett 2021	Budsjett just	Budsjett inkl. endr	Regnskap 2020
	Straumen skole utbygging					
0227	Paviljong	714 313	4 500 000	0	4 500 000	0
02006	Teknisk utstyr, inv.	2 813	0	0	0	308 912
04290	Betalt mva, inv.	0	0	0	0	77 228
	Sum utgift	2 813	0	0	0	386 140
07290	Kompensert mva investering	0	0	0	0	-77 228
	Sum inntekt	0	0	0	0	-77 228
	Straumen skole/barnehage					
0228	kameraovervåking	2 813	0	0	0	308 912
02000	Inventar og utstyr, inv.	89 184	0	0	0	0
02301	Totalsum (splittes), inv.	0	100 000	0	100 000	0
04290	Betalt mva, inv.	22 296	0	0	0	0
	Sum utgift	111 480	100 000	0	100 000	0
07290	Kompensert mva investering	-22 296	0	0	0	0
	Sum inntekt	-22 296	0	0	0	0
	Straumen skole -					
0229	solavskjerming, inv.	89 184	100 000	0	100 000	0
02301	Totalsum (splittes), inv.	0	600 000	0	600 000	0
03703	Kjøp av tjenester private, inv.	357 000	0	0	0	0
04290	Betalt mva, inv.	89 250	0	0	0	0
	Sum utgift	446 250	600 000	0	600 000	0
07290	Kompensert mva investering	-89 250	0	0	0	0
	Sum inntekt	-89 250	0	0	0	0
	Straumen skole uteområder,					
0230	inv.	357 000	600 000	0	600 000	0
02300	Vedlikehold, byggetjenester og nybygg, inv.	807 306	0	0	0	0
02700	Konsulent/arkitektjenester, Inv.	6 442	0	0	0	0
04290	Betalt mva, inv.	203 437	0	0	0	0
	Sum utgift	1 017 186	0	0	0	0
07290	Kompensert mva investering	-203 437	0	0	0	0
	Sum inntekt	-203 437	0	0	0	0
0231	Røsvik skole - nytt tak 2021	813 748	0	0	0	0
02301	Totalsum (splittes), inv.	0	18 000 000	0	18 000 000	0
02701	Juridisk bistand	759 549	0	0	0	0
04290	Betalt mva, inv.	189 887	0	0	0	0
	Sum utgift	949 436	18 000 000	0	18 000 000	0
07290	Kompensert mva investering	-189 887	0	0	0	0
	Sum inntekt	-189 887	0	0	0	0
0270	Straumen barnehage, inv.	759 549	18 000 000	0	18 000 000	0
02300	Vedlikehold, byggetjenester og nybygg, inv.	114 528	0	0	0	0
02301	Totalsum (splittes), inv.	0	100 000	0	100 000	0
02501	Materialer til vedl.hold, påkostning og nybygg, in	7 493	0	0	0	0
04290	Betalt mva, inv.	30 505	0	0	0	0

Konto	Konto(T)	Regnskap 2021	Budsjett 2021	Budsjett just	Budsjett inkl. endr	Regnskap 2020
	Sum utgift	152 526	100 000	0	100 000	0
07290	Kompensert mva investering	-30 505	0	0	0	0
	Sum inntekt	-30 505	0	0	0	0
0302	Sørfold sykehjem standardheving	122 021	100 000	0	100 000	0
02300	Vedlikehold, byggetjenester og nybygg, inv.	0	0	0	0	735 886
04290	Betalt mva, inv.	0	0	0	0	183 971
	Sum utgift	0	0	0	0	919 857
07290	Kompensert mva investering	0	0	0	0	-183 971
	Sum inntekt	0	0	0	0	-183 971
0307	Sørfold sykehjem, retekking tak	0	0	0	0	735 886
03703	Kjøp av tjenester private, inv.	33 550	0	0	0	0
04290	Betalt mva, inv.	8 388	0	0	0	0
	Sum utgift	41 938	0	0	0	0
07290	Kompensert mva investering	-8 388	0	0	0	0
	Sum inntekt	-8 388	0	0	0	0
0320	Omsorgsboliger, psykiske helse	33 550	0	0	0	0
02300	Vedlikehold, byggetjenester og nybygg, inv.	0	0	0	0	830 913
04290	Betalt mva, inv.	0	0	0	0	207 728
	Sum utgift	0	0	0	0	1 038 641
07290	Kompensert mva investering	0	0	0	0	-207 728
	Sum inntekt	0	0	0	0	-207 728
0321	Omsorgsboliger Straumen	0	0	0	0	830 913
02300	Vedlikehold, byggetjenester og nybygg, inv.	0	0	0	0	186 937
04290	Betalt mva, inv.	0	0	0	0	46 734
	Sum utgift	0	0	0	0	233 671
07290	Kompensert mva investering	0	0	0	0	-46 734
	Sum inntekt	0	0	0	0	-46 734
0324	Eldresenteret, brannsikring	0	0	0	0	186 937
02300	Vedlikehold, byggetjenester og nybygg, inv.	171 555	0	0	0	0
04290	Betalt mva, inv.	42 889	0	0	0	22 275
	Sum utgift	214 444	0	0	0	22 275
07290	Kompensert mva investering	-42 889	0	0	0	-22 275
	Sum inntekt	-42 889	0	0	0	-22 275
0328	Sørfold sykehjem, heis	171 555	0	0	0	0
02301	Totalsum (splittes), inv.	0	2 000 000	0	2 000 000	0
	Sum utgift	0	2 000 000	0	2 000 000	0
0329	Helse og omsorgsplan tiltak	0	2 000 000	0	2 000 000	0
02301	Totalsum (splittes), inv.	0	300 000	0	300 000	0
	Sum utgift	0	300 000	0	300 000	0
0330	Sørfold sykehjem, avfallshus	0	300 000	0	300 000	0

Konto	Konto(T)	Regnskap 2021	Budsjett 2021	Budsjett just	Budsjett inkl. endr	Regnskap 2020
02301	Totalsum (splittes), inv.	0	300 000	0	300 000	0
	Sum utgift	0	300 000	0	300 000	0
0331	Sørfold eldrecenter, avfallshus	0	300 000	0	300 000	0
02301	Totalsum (splittes), inv.	0	100 000	0	100 000	0
	Sum utgift	0	100 000	0	100 000	0
0332	Sørfold eldrecenter, solavskjerming	0	100 000	0	100 000	0
02300	Vedlikehold, byggetjenester og nybygg, inv.	109 226	0	0	0	0
02301	Totalsum (splittes), inv.	0	150 000	0	150 000	0
04290	Betalt mva, inv.	27 306	0	0	0	0
	Sum utgift	136 532	150 000	0	150 000	0
07290	Kompensert mva investering	-27 306	0	0	0	0
	Sum inntekt	-27 306	0	0	0	0
0333	Sørfold eldrecenter, låssystem	109 226	150 000	0	150 000	0
02006	Teknisk utstyr, inv.	512 299	0	0	0	0
02300	Vedlikehold, byggetjenester og nybygg, inv.	0	0	0	0	95 000
02301	Totalsum (splittes), inv.	0	1 000 000	0	1 000 000	0
02700	Konsulent/arkitektjenester, Inv.	2 514	0	0	0	0
03703	Kjøp av tjenester private, inv.	6 416	0	0	0	0
04290	Betalt mva, inv.	128 703	0	0	0	23 750
	Sum utgift	649 931	1 000 000	0	1 000 000	118 750
07290	Kompensert mva investering	-128 703	0	0	0	-23 750
	Sum inntekt	-128 703	0	0	0	-23 750
0403	Røsvik kirke	521 228	1 000 000	0	1 000 000	95 000
02300	Vedlikehold, byggetjenester og nybygg, inv.	0	0	0	0	181 426
04290	Betalt mva, inv.	0	0	0	0	45 356
	Sum utgift	0	0	0	0	226 782
07290	Kompensert mva investering	0	0	0	0	-45 356
	Sum inntekt	0	0	0	0	-45 356
0501	Sørfoldhallen	0	0	0	0	181 426
02300	Vedlikehold, byggetjenester og nybygg, inv.	0	0	0	0	79 877
04290	Betalt mva, inv.	0	0	0	0	19 969
	Sum utgift	0	0	0	0	99 846
07290	Kompensert mva investering	0	0	0	0	-19 969
	Sum inntekt	0	0	0	0	-19 969
0508	Lakselva, opprustning	0	0	0	0	79 877
02300	Vedlikehold, byggetjenester og nybygg, inv.	0	0	0	0	1 544 778
03703	Kjøp av tjenester private, inv.	0	0	0	0	512 925
04290	Betalt mva, inv.	0	0	0	0	514 426
	Sum utgift	0	0	0	0	2 572 128

Konto	Konto(T)	Regnskap 2021	Budsjett 2021	Budsjett just	Budsjett inkl. endr	Regnskap 2020
07290	Kompensert mva investering	0	0	0	0	-514 426
07700	Refusjon fra andre, inv.	0	0	0	0	-98 000
08300	Spillemidler	0	0	0	0	-344 000
	Sum inntekt	0	0	0	0	-956 426
0524	Myre Stadion	0	0	0	0	1 615 703
02000	Inventar og utstyr, inv.	4 499	0	0	0	0
02300	Vedlikehold, byggetjenester og nybygg, inv.	64 675	0	0	0	197 244
02301	Totalsum (splittes), inv.	0	600 000	0	600 000	0
02501	Materialer til vedl.hold, påkostning og nybygg, in	86 743	0	0	0	0
02850	Kjøp av eksisterende bygg/anlegg, inv.	0	0	0	0	5 860
03750	Kjøp av tjenester IKS, inv	287	0	0	0	0
05401	Avsetning ubundne investeringfond	0	0	0	0	4 032 814
	Sum utgift	156 204	600 000	0	600 000	4 235 918
06700	Salg av fast eiendom, inv.	0	0	0	0	-4 032 814
	Sum inntekt	0	0	0	0	-4 032 814
0601	Kommunale bygg	156 204	600 000	0	600 000	203 104
02301	Totalsum (splittes), inv.	0	1 100 000	0	1 100 000	0
02303	Vedlikehold/nyanlegg av veier, inv.	995 681	0	0	0	0
02502	Fordelte maskintimer, INV.	43 200	0	0	0	0
04290	Betalt mva, inv.	248 920	0	0	0	0
	Sum utgift	1 287 802	1 100 000	0	1 100 000	0
07290	Kompensert mva investering	-248 920	0	0	0	0
	Sum inntekt	-248 920	0	0	0	0
0603	Standardheving veier	1 038 881	1 100 000	0	1 100 000	0
02301	Totalsum (splittes), inv.	0	100 000	0	100 000	0
02303	Vedlikehold/nyanlegg av veier, inv.	68 657	0	0	0	0
03703	Kjøp av tjenester private, inv.	30 000	0	0	0	0
04290	Betalt mva, inv.	24 664	0	0	0	0
	Sum utgift	123 321	100 000	0	100 000	0
07290	Kompensert mva investering	-24 664	0	0	0	0
	Sum inntekt	-24 664	0	0	0	0
0604	Veg/gatelyst	98 657	100 000	0	100 000	0
02300	Vedlikehold, byggetjenester og nybygg, inv.	44 450	0	0	0	55 444
02301	Totalsum (splittes), inv.	0	200 000	0	200 000	0
02304	Vedlikehold/nybygg kummer/anlegg, inv.	35 300	0	0	0	111 523
	Sum utgift	79 750	200 000	0	200 000	166 967
0607	Avløpsstasjoner	79 750	200 000	0	200 000	166 967
02300	Vedlikehold, byggetjenester og nybygg, inv.	39 400	0	0	0	83 850
02301	Totalsum (splittes), inv.	0	200 000	0	200 000	0

Konto	Konto(T)	Regnskap 2021	Budsjett 2021	Budsjett just	Budsjett inkl. endr	Regnskap 2020
02304	Vedlikehold/nybygg kummer/anlegg, inv.	72 100	0	0	0	0
	Sum utgift	111 500	200 000	0	200 000	83 850
0608	Driftsovervåking vann/kloakk	111 500	200 000	0	200 000	83 850
01950	Rettsgebyr, inv.	1 670	0	0	0	0
01953	Tinglysningsgebyr	0	0	0	0	1 455
02800	Kjøp av grunn/tomt, inkl.tgl/dok.avg, inv.	564 679	0	550 000	550 000	0
	Sum utgift	566 349	0	550 000	550 000	1 455
06701	Salg av tomter, inv.	-29 057	0	0	0	-12 150
09501	Bruk av næringsfond, inv.	-564 335	0	-550 000	-550 000	0
	Sum inntekt	-593 392	0	-550 000	-550 000	-12 150
0610	Kjøp/salg av tomter	-27 043	0	0	0	-10 695
02101	Kjøp av transportmidler, inv.	0	0	0	0	248 000
	Sum utgift	0	0	0	0	248 000
0612	Bil - Teknisk	0	0	0	0	248 000
02301	Totalsum (splittes), inv.	0	150 000	0	150 000	0
02303	Vedlikehold/nyanlegg av veier, inv.	0	0	0	0	834 750
02502	Fordelte maskintimer, INV.	2 250	0	0	0	4 950
02700	Konsulent/arkitekttjenester, Inv.	40 000	0	0	0	28 000
02800	Kjøp av grunn/tomt, inkl.tgl/dok.avg, inv.	50 000	0	50 000	50 000	0
03703	Kjøp av tjenester private, inv.	14 427	0	0	0	0
04290	Betalt mva, inv.	13 607	0	0	0	215 688
	Sum utgift	120 284	150 000	50 000	200 000	1 083 388
07290	Kompensert mva investering	-13 607	0	0	0	-215 688
09501	Bruk av næringsfond, inv.	-50 000	0	-50 000	-50 000	0
	Sum inntekt	-63 607	0	-50 000	-50 000	-215 688
0619	Bruer og kaier	56 677	150 000	0	150 000	867 700
02301	Totalsum (splittes), inv.	0	100 000	0	100 000	0
	Sum utgift	0	100 000	0	100 000	0
0643	Matrikeladresse	0	100 000	0	100 000	0
02200	Kjøp av maskiner, inv.	867 000	0	0	0	0
02301	Totalsum (splittes), inv.	0	1 600 000	0	1 600 000	0
04290	Betalt mva, inv.	216 750	0	0	0	0
	Sum utgift	1 083 750	1 600 000	0	1 600 000	0
06600	Salg av driftsmidler, investering	0	-850 000	0	-850 000	0
07290	Kompensert mva investering	-216 750	0	0	0	0
	Sum inntekt	-216 750	-850 000	0	-850 000	0
0644	Hjullaster	867 000	750 000	0	750 000	0
02300	Vedlikehold, byggetjenester og nybygg, inv.	8 477	0	0	0	-65 278
02501	Materialer til vedl.hold, påkostning og nybygg, in	0	0	0	0	866

Konto	Konto(T)	Regnskap 2021	Budsjett 2021	Budsjett just	Budsjett inkl. endr	Regnskap 2020
02502	Fordelte maskintimer, INV.	73 200		0	0	36 600
04290	Betalt mva, inv.	0		0	0	-22 874
	Sum utgift	81 677		0	0	-50 687
07290	Kompensert mva investering	0		0	0	22 874
	Sum inntekt	0		0	0	22 874
0651	Røsvik renseanlegg avløp	81 677	0	0	0	-27 813
02301	Totalsum (splittes), inv.	0	450 000	0	450 000	0
	Vedlikehold/nyanlegg av					
02303	veier, inv.	462 090	0	0	0	0
04290	Betalt mva, inv.	115 523	0	0	0	0
	Sum utgift	577 613	450 000	0	450 000	0
07290	Kompensert mva investering	-115 523	0	0	0	0
	Sum inntekt	-115 523	0	0	0	0
0652	Asfalt boligområder	462 090	450 000	0	450 000	0
01401	Annonser, inv.	0	0	0	0	4 975
	Vedlikehold/nyanlegg av					
02303	veier, inv.	54 314	0	0	0	0
	Konsulent/arkitektjenester,					
02700	Inv.	55 100	0	0	0	274 963
04290	Betalt mva, inv.	27 353	0	0	0	69 984
	Sum utgift	136 767	0	0	0	349 922
07290	Kompensert mva investering	-27 353	0	0	0	-69 984
	Div. ref. fra fylkeskommunen,					
07300	inv.	-223 950	0	0	0	0
	Sum inntekt	-251 303	0	0	0	-69 984
0653	Trafikksikkerhet - egenandel	-114 536	0	0	0	279 938
02301	Totalsum (splittes), inv.	0	1 000 000	0	1 000 000	0
	Vedlikehold/nyanlegg av					
02303	veier, inv.	12 418	0	0	0	0
	Vedlikehold/nybygg					
02304	kummer/anlegg, inv.	582 905	0	0	0	0
02502	Fordelte maskintimer, INV.	196 350	0	0	0	0
04290	Betalt mva, inv.	3 104	0	0	0	0
	Sum utgift	794 777	1 000 000	0	1 000 000	0
07290	Kompensert mva investering	-3 104	0	0	0	0
	Sum inntekt	-3 104	0	0	0	0
0654	Straumen Nord - vannv. renovering/nytt	791 673	1 000 000	0	1 000 000	0
02301	Totalsum (splittes), inv.	0	500 000	0	500 000	0
	Vedlikehold/nyanlegg av					
02303	veier, inv.	83 806	0	0	0	0
04290	Betalt mva, inv.	20 952	0	0	0	0
	Sum utgift	104 758	500 000	0	500 000	0
07290	Kompensert mva investering	-20 952	0	0	0	0
	Sum inntekt	-20 952	0	0	0	0
0661	Rekkverk kommunale vegger	83 806	500 000	0	500 000	0
02301	Totalsum (splittes), inv.	0	350 000	0	350 000	0

Konto	Konto(T)	Regnskap 2021	Budsjett 2021	Budsjett just	Budsjett inkl. endr	Regnskap 2020
02304	Vedlikehold/nybygg kummer/anlegg, inv.	441	0	0	0	0
02700	Konsulent/arkitekttjenester, Inv.	61 775	0	0	0	0
	Sum utgift	62 216	350 000	0	350 000	0
0662	Vannforsyning Megården/Andkilen	62 216	350 000	0	350 000	0
01953	Tinglysningsgebyr	0	0	0	0	585
05121	Avdrag videreform.lån, inv.	423 157	0	0	0	476 896
05122	E.O.avdrag Videreform.lån, inv	1 349 665	0	0	0	5 791 033
05220	Videreformidlingslån, inv.	2 479 818	3 000 000	0	3 000 000	4 157 814
05500	Avsetning bundne investerings fond	374 234	0	0	0	1 557 431
	Sum utgift	4 626 874	3 000 000	0	3 000 000	11 983 759
09121	Bruk av videreform.lån, inv.	-2 479 818	-3 000 000	0	-3 000 000	-4 157 814
09221	Mottatte avdrag videreutlån,inv.	-797 391	0	0	0	-685 247
09222	Ekstraord mottatte avdrag viderutlån, inv	-373 578	0	0	0	-1 349 665
09500	Bruk av div. bundne fond, inv.	-1 349 665	0	0	0	-5 791 033
	Sum inntekt	-5 000 451	-3 000 000	0	-3 000 000	-11 983 759
0900	Startlån/videreutlån	-373 578	0	0	0	0
05300	Dekn. tidligere års underskudd, inv.	0	0	0	0	9 878 423
	Sum utgift	0	0	0	0	9 878 423
09100	Bruk av nye lån, inv.	0	0	0	0	-9 878 423
	Sum inntekt	0	0	0	0	-9 878 423
9300	Over-/underskudd tidligere år	0	0	0	0	0
09700	Overføringer fra driftsregnskapet	0	-800 000	0	-800 000	-800 000
	Sum inntekt	0	-800 000	0	-800 000	-800 000
9800	Overf. mellom drifts- og investeringsregnskap	0	-800 000	0	-800 000	-800 000
07290	Kompensert mva investering	0	-12 894 000	0	-12 894 000	0
09100	Bruk av nye lån, inv.	0	-24 831 000	0	-24 831 000	-7 539 618
09101	Bruk av ubrukke lånemidler, inv.	0	0	0	0	-254 000
	Sum inntekt	0	-37 725 000	0	-37 725 000	-7 793 618
9810	Interne finansieringstransaksjoner	0	-37 725 000	0	-37 725 000	-7 793 618
09800	Regnskapsmessig underskudd, inv.	-9 415 264	0	0	0	0
	Sum inntekt	-9 415 264	0	0	0	0
9990	Årets resultat	-9 415 264	0	0	0	0

DRIFTSREGNSKAP

Konto	Konto(T)	Regnskap 2021	Budsjett 2021	Budsjett just	Budsjett inkl. endr	Regnskap 2020
10300	Lønn ekstrahjelp	0	0	0	0	1 345
10302	Sommerjobb ungdom	0	300 000	-463 000	-163 000	0
10400	Lønn overtid	2 953	0	0	0	0
10507	Andre oppdr/godtgj.	8 920	15 000	0	15 000	7 439
10800	Godtgjørelse ordfører	828 000	915 191	0	915 191	828 000
10801	Godtgjørelse varaordfører	82 800	85 819	0	85 819	82 800
10802	Godtgj f-skap/leder utvalg	54 894	62 000	0	62 000	49 379
10803	Møtegodtgjørelse	217 064	140 000	0	140 000	237 376
10804	Tapt arbeidsfortjeneste	116 339	120 000	0	120 000	86 746
10900	Pensjonsinnskudd, fellesordn. Trekkpliktige	185 380	128 841	-4 000	124 841	110 652
10905	forsikringsordninger	1 456	0	0	0	1 456
10990	Arbeidsgiveravgift Kontormateriell,	75 666	86 080	0	86 080	64 197
11000	forbruksmaterieill Abonnement	0	0	0	0	180
11002	aviser/tidsskrifter	20 005	20 000	0	20 000	35 900
11003	Faglitteratur	0	0	0	0	3 098
11151	Beverting i kommunal regi	23 010	40 000	0	40 000	36 063
11203	Velferdstiltak brukere	0	0	0	0	2 017
11204	Tjenestefrikjøp Andre driftsutgifter, herunder	151 701	226 000	0	226 000	175 152
11209	kantinetjenester	6 925	10 000	0	10 000	5 825
11300	Telefonutgifter Mobiltelefonutgifter	0	0	0	0	-2 196
11306	(personer)	-2 295	5 000	0	5 000	-1 290
11500	Kursavgifter / kursopphold	43 179	50 000	0	50 000	4 284
11600	Reise- og kostgodtgjørelse	33 494	50 000	0	50 000	16 018
11650	Telefongodtgjørelse	14 700	0	0	0	15 950
11703	Reiseutgifter, ikke oppg.pl	2 955	8 000	0	8 000	412
11952	Lisens programvare	229	0	0	0	0
11956	Kontingenter	87 745	112 000	0	112 000	85 000
12000	Inventar og utstyr EDB- og	4 203	0	0	0	0
12001	kommunikasjonsutstyr	0	0	0	0	1 533
12700	Konsulent-/arkitektjenester	0	0	0	0	241
12701	Juridisk bistand	0	0	0	0	45 338
13300	Kjøp av fylkeskomm.tjenes Interkommunale	0	7 500	0	7 500	0
13501	samarbeidstiltak	257 729	200 000	0	200 000	163 668
13703	Kjøp av tjenester private	24 301	15 000	0	15 000	23 212
13750	Kjøp av tjenester IKS	0	0	0	0	11 030
14290	Betalt mva Tilskudd til	42 770	0	0	0	39 627
14700	lag/foreninger/organisasjoner	15 000	26 000	0	26 000	0
14709	Andre tilskudd / overføringer	0	15 000	0	15 000	0
15002	Forsinkelsesrenter	0	0	0	0	392
	Sum utgift	2 299 126	2 637 431	-467 000	2 170 431	2 130 843
	Salgsinntekter,avg.fritt,					
16200	fakturering	-20 140	-41 000	0	-41 000	-18 950
16204	Betalt for kost, ansatte Salgsinnt. avgiftsfritt (f.eks.	-720	0	0	0	-360
16208	plan)	-1 600	0	0	0	0
17290	Kompensert mva drift	-42 770	0	0	0	-39 627
17302	Div. ref. fra fylkeskommunen	-45 007	0	0	0	0
	Sum inntekt	-110 237	-41 000	0	-41 000	-58 937

Konto	Konto(T)	Regnskap 2021	Budsjett 2021	Budsjett just	Budsjett inkl. endr	Regnskap 2020
1000	Kommunest/form.sk	2 188 889	2 596 431	-467 000	2 129 431	2 071 906
10507	Andre oppdr/godtgj.	51	0	0	0	93
10802	Godtgj f-skap/leder utvalg	548	0	0	0	0
10803	Møtegodtgjørelse	13 141	12 000	0	12 000	17 520
10990	Arbeidsgiveravgift	701	612	0	612	765
11151	Beverting i kommunal regi	3 078	2 000	0	2 000	825
	Andre driftsutgifter, herunder					
11209	kantinetjenester	0	4 000	0	4 000	0
11600	Reise- og kostgodtgjørelse	382	3 000	0	3 000	751
11703	Reiseutgifter, ikke oppg.pl	0	0	0	0	3 774
	Andre transportutgifter,					
11707	flyttetjenester	798	0	0	0	0
14290	Betalt mva	96	0	0	0	226
14709	Andre tilskudd / overføringer	25 000	25 000	0	25 000	25 000
	Sum utgift	43 795	46 612	0	46 612	48 955
17290	Kompensert mva drift	-96	0	0	0	-226
	Sum inntekt	-96	0	0	0	-226
1005	Sørfold Ungdomsråd	43 699	46 612	0	46 612	48 728
10507	Andre oppdr/godtgj.	72	0	0	0	169
10802	Godtgj f-skap/leder utvalg	1 095	2 000	0	2 000	0
10803	Møtegodtgjørelse	8 030	14 000	0	14 000	6 935
10990	Arbeidsgiveravgift	469	816	0	816	309
11150	Matvarer	0	2 000	0	2 000	0
11151	Beverting i kommunal regi	204	10 000	0	10 000	1 464
	Andre driftsutgifter, herunder					
11209	kantinetjenester	0	3 000	0	3 000	0
11600	Reise- og kostgodtgjørelse	566	6 000	0	6 000	1 293
11703	Reiseutgifter, ikke oppg.pl	0	2 000	0	2 000	0
	Transport eldre /					
11704	funksjonshemmede	0	13 000	0	13 000	0
	Sum utgift	10 436	52 816	0	52 816	10 169
1010	Eldreråd	10 436	52 816	0	52 816	10 169
10507	Andre oppdr/godtgj.	0	0	0	0	82
10802	Godtgj f-skap/leder utvalg	10 681	0	0	0	8 491
10803	Møtegodtgjørelse	12 810	16 000	0	16 000	740
10804	Tapt arbeidsfortjeneste	730	30 000	0	30 000	0
10990	Arbeidsgiveravgift	1 296	2 346	0	2 346	466
11151	Beverting i kommunal regi	0	4 000	0	4 000	0
11500	Kursavgifter / kursopphold	0	22 000	0	22 000	24 042
11600	Reise- og kostgodtgjørelse	0	7 000	0	7 000	823
11650	Telefongodtgjørelse	1 200	1 000	0	1 000	1 200
11703	Reiseutgifter, ikke oppg.pl	0	0	0	0	8 904
	Kjøp fra interkommunale					
13700	selskap (IKS/AS)	96 000	0	0	0	0
13750	Kjøp av tjenester IKS	0	112 000	0	112 000	90 000
14290	Betalt mva	0	0	0	0	3 045
	Sum utgift	122 717	194 346	0	194 346	137 792
16204	Betalt for kost, ansatte	0	0	0	0	180
17290	Kompensert mva drift	0	0	0	0	-3 045
	Sum inntekt	0	0	0	0	-2 865
1015	Kontrollutvalget	122 717	194 346	0	194 346	134 927
10400	Lønn overtid	2 291	10 000	0	10 000	0
10507	Andre oppdr/godtgj.	411	0	0	0	0
10803	Møtegodtgjørelse	18 250	13 000	0	13 000	0
10990	Arbeidsgiveravgift	1 068	0	0	0	0

Konto	Konto(T)	Regnskap 2021	Budsjett 2021	Budsjett just	Budsjett inkl. endr	Regnskap 2020
	Kontormateriell,					
11000	forbruksmaterieell	2 282	10 000	0	10 000	0
11151	Beverning i kommunal regi	6 268	5 000	0	5 000	450
11200	Drifts-/forbruksmaterieell	752	2 000	0	2 000	0
11204	Tjenestefrikjøp	0	10 000	0	10 000	0
	Ikke oppgavepliktig					
11205	utgiftsdekning	400	0	0	0	0
11401	Annonser	36 100	40 000	0	40 000	0
11500	Kursavgifter / kursopphold	0	15 000	0	15 000	8 139
11600	Reise- og kostgodtgjørelse	2 865	6 000	0	6 000	0
11700	Drivstoff og rekvisita	470	0	0	0	0
11956	Kontingenter	0	0	0	0	1 500
13000	Kjøp av statlige tjenester	0	0	0	0	1 600
14290	Betalt mva	9 901	0	0	0	0
	Sum utgift	81 059	111 000	0	111 000	11 689
17290	Kompensert mva drift	-9 901	0	0	0	0
	Sum inntekt	-9 901	0	0	0	0
1030	Valg	71 158	111 000	0	111 000	11 689
14709	Andre tilskudd / overføringer	112 217	112 200	0	112 200	111 106
	Sum utgift	112 217	112 200	0	112 200	111 106
1035	Støtte pol. partier	112 217	112 200	0	112 200	111 106
14702	Utbedrings/Boligstilskudd	0	400 000	0	400 000	400 000
14704	Tap på fordringer/garanti	203 673	0	0	0	0
	Sum utgift	203 673	400 000	0	400 000	400 000
16291	Tilfeldige inntekter	-203 673	0	0	0	0
19501	Bruk av næringsfond	0	-400 000	0	-400 000	0
	Sum inntekt	-203 673	-400 000	0	-400 000	0
1040	Bidrag til boligbygging	0	0	0	0	400 000
	Kjøp fra interkommunale					
13700	selskap (IKS/AS)	573 100	0	0	0	122 570
13750	Kjøp av tjenester IKS	0	578 000	0	578 000	457 500
	Sum utgift	573 100	578 000	0	578 000	580 070
1045	Revisjonen	573 100	578 000	0	578 000	580 070
	Tilskudd til					
14700	lag/foreninger/organisasjoner	1 000	50 000	0	50 000	15 000
14709	Andre tilskudd / overføringer	22 400	2 702 000	-1 421 000	1 281 000	12 000
	Sum utgift	23 400	2 752 000	-1 421 000	1 331 000	27 000
	Reserverte					
1050	tilleggsbevilgninger	23 400	2 752 000	-1 421 000	1 331 000	27 000
12700	Konsulent-/arkitekttjenester	0	500 000	0	500 000	0
	Interkommunale					
13501	samarbeidstiltak	0	50 000	0	50 000	0
13703	Kjøp av tjenester private	636 105	0	0	0	234 000
14290	Betalt mva	87 298	0	0	0	0
	Sum utgift	723 403	550 000	0	550 000	234 000
17290	Kompensert mva drift	-87 298	0	0	0	0
19501	Bruk av næringsfond	-636 105	-550 000	0	-550 000	-234 000
	Sum inntekt	-723 403	-550 000	0	-550 000	-234 000
1101	Kommuneplanlegging	0	0	0	0	0
10100	Fast lønn	709 472	678 145	0	678 145	676 763
10400	Lønn overtid	413	0	0	0	29 181
10507	Andre oppdr/godtgj.	4 603	0	0	0	5 068
10900	Pensjonsinnskudd, fellesordn.	143 258	93 245	-3 000	90 245	92 994
	Trekkpliktige					
10905	forsikringsordninger	728	0	0	0	728
10990	Arbeidsgiveravgift	42 987	39 340	0	39 340	36 920

Konto	Konto(T)	Regnskap 2021	Budsjett 2021	Budsjett just	Budsjett inkl. endr	Regnskap 2020
11000	Kontormateriell, forbruksmaterieill	0	5 000	0	5 000	0
11002	Abonnement aviser/tidsskrifter	4 478	1 000	0	1 000	4 238
11151	Beverting i kommunal regi	6 375	3 000	0	3 000	5 432
11201	Arbeidstøy/verneutstyr	0	0	0	0	2 862
11209	Andre driftsutgifter, herunder kantinetjenester	0	3 000	0	3 000	459
11300	Telefonutgifter	0	0	0	0	-1 859
11301	Porto	0	0	0	0	200
11306	Mobiltelefonutgifter (personer)	-1 015	3 000	0	3 000	-516
11401	Annonser	0	20 000	0	20 000	4 000
11600	Reise- og kostgodtgjørelse	4 046	20 000	0	20 000	5 391
11703	Reiseutgifter, ikke oppg.pl	446	5 000	0	5 000	718
11901	Leie skoler, lokaler, basseng etc	842	0	0	0	4 800
11956	Kontingenter	4 000	0	0	0	0
12000	Inventar og utstyr	1 000	0	0	0	0
12001	EDB- og kommunikasjonsutstyr	5 510	0	0	0	0
12008	Diverse utstyr	0	2 000	0	2 000	0
12700	Konsulent-/arkitektjenester	0	0	0	0	4 000
12701	Juridisk bistand	0	0	0	0	28 875
13703	Kjøp av tjenester private	148 680	0	0	0	2 140
14290	Betalt mva	38 481	6 000	0	6 000	11 131
14700	Tilskudd til lag/foreninger/organisasjoner	0	0	0	0	15 050
14709	Andre tilskudd / overføringer	0	0	0	0	3 223
15002	Forsinkelsesrenter	6	0	0	0	77
	Sum utgift	1 114 309	878 730	-3 000	875 730	931 875
17000	Refusjon fra staten, fakturering	0	0	0	0	-18 273
17007	Refusjon fra stat	0	0	0	0	-2 946
17290	Kompensert mva drift	-38 481	-6 000	0	-6 000	-11 131
18100	Andre statlige tilskudd	-138 293	0	0	0	0
19501	Bruk av næringsfond	-921 577	-882 730	0	-882 730	-943 804
	Sum inntekt	-1 098 351	-888 730	0	-888 730	-976 153
1102	Næringsavdeling	15 958	-10 000	-3 000	-13 000	-44 279
10100	Fast lønn	0	516 277	-516 277	0	203 207
10507	Andre oppdr/godtgj.	0	0	0	0	314
10900	Pensjonsinnskudd, fellesordn. Trekpliktige	0	70 988	-70 988	0	24 254
10905	forsikringsordninger	0	0	0	0	243
10990	Arbeidsgiveravgift	0	29 950	-29 950	0	10 417
11002	Abonnement aviser/tidsskrifter	0	2 060	-2 060	0	1 832
11003	Faglitteratur	0	1 030	-1 030	0	0
11201	Arbeidstøy/verneutstyr Ikke oppgavepliktig	0	3 090	-3 090	0	2 219
11205	utgiftsdekning	0	0	0	0	645
11209	Andre driftsutgifter, herunder kantinetjenester	0	3 090	-3 090	0	0
11300	Telefonutgifter	0	0	0	0	541
11401	Annonser	0	0	0	0	1 250
11500	Kursavgifter / kursopphold	0	0	0	0	9 300

Konto	Konto(T)	Regnskap 2021	Budsjett 2021	Budsjett just	Budsjett inkl. endr	Regnskap 2020
11600	Reise- og kostgodtgjørelse	0	6 000	-6 000	0	2 149
11703	Reiseutgifter, ikke oppg.pl	0	0	0	0	367
13503	Kjøp fra andre kommuner	0	0	0	0	8 500
14290	Betalt mva	0	4 120	-4 120	0	3 128
	Sum utgift	0	636 605	-636 605	0	268 365
16204	Betalt for kost, ansatte	0	0	0	0	-180
	Gebyr reg. plan/deling av					
16211	grunneiendom, fakturerin	0	-60 000	60 000	0	-25 000
17290	Kompensert mva drift	0	-4 120	4 120	0	-3 128
	Sum inntekt	0	-64 120	64 120	0	-28 308
1103	Landbrukskontoret	0	572 485	-572 485	0	240 057
	Tilskudd til					
14700	lag/foreninger/organisasjoner	19 800	20 000	0	20 000	6 000
	Sum utgift	19 800	20 000	0	20 000	6 000
19501	Bruk av næringsfond	-19 800	-20 000	0	-20 000	-6 000
	Sum inntekt	-19 800	-20 000	0	-20 000	-6 000
1110	Grendeutvalg	0	0	0	0	0
	Forsikringer og utg. til					
11850	vakthold og sikring	13 584	12 000	0	12 000	11 628
15900	Avskrivninger	633 996	671 000	0	671 000	633 996
	Sum utgift	647 580	683 000	0	683 000	645 624
19501	Bruk av næringsfond	-13 584	-20 000	0	-20 000	-11 628
19900	Motpost avskrivninger	-633 996	-671 000	0	-671 000	-633 996
	Sum inntekt	-647 580	-691 000	0	-691 000	-645 624
1115	Lokaler for nær.virksomh	0	-8 000	0	-8 000	0
10400	Lønn overtid	1 577	0	0	0	0
10990	Arbeidsgiveravgift	80	0	0	0	0
12008	Diverse utstyr	31 546	0	0	0	0
	Interkommunalt					
13502	nærings samarbeid	0	0	0	0	10 000
13703	Kjøp av tjenester private	1 207 934	245 000	1 000 000	1 245 000	203 184
14290	Betalt mva	40 234	60 000	0	60 000	42 984
	Tilskudd til					
14700	lag/foreninger/organisasjoner	0	0	0	0	20 000
14709	Andre tilskudd / overføringer	4 500	372 000	0	372 000	0
15900	Avskrivninger	310 021	311 000	0	311 000	310 021
	Sum utgift	1 595 892	988 000	1 000 000	1 988 000	586 188
16300	Husleie og leie av lokaler	0	0	0	0	-100 000
16301	Diverse leieinntekter	-120 000	0	0	0	0
17290	Kompensert mva drift	-40 234	-60 000	0	-60 000	-42 984
19501	Bruk av næringsfond	-1 125 638	-617 000	-1 000 000	-1 617 000	-133 184
19900	Motpost avskrivninger	-310 021	-311 000	0	-311 000	-310 021
	Sum inntekt	-1 595 892	-988 000	-1 000 000	-1 988 000	-586 188
1116	Tilr.legg for nær.virks.h	0	0	0	0	0
	Interkommunale					
13501	samarbeidstiltak	0	120 000	0	120 000	0
	Interkommunalt					
13502	nærings samarbeid	0	0	0	0	10 018
13703	Kjøp av tjenester private	10 000	200 000	0	200 000	0
14290	Betalt mva	0	30 000	0	30 000	0
	Tilskudd til					
14700	lag/foreninger/organisasjoner	250 163	400 000	0	400 000	0
14709	Andre tilskudd / overføringer	2 291 115	280 000	0	280 000	1 354 137
15002	Forsinkelsesrenter	0	0	0	0	-12
15500	Avsetning til bundne fond	799 000	0	0	0	1 000 493

Konto	Konto(T)	Regnskap 2021	Budsjett 2021	Budsjett just	Budsjett inkl. endr	Regnskap 2020
	Sum utgift	3 350 278	1 030 000	0	1 030 000	2 364 636
17290	Kompensert mva drift	0	-30 000	0	-30 000	0
18100	Andre statlige tilskudd	-1 707 000	0	0	0	-1 154 118
19500	Bruk av bundne fond	-1 106 214	0	0	0	0
19501	Bruk av næringsfond	-537 064	-1 000 000	0	-1 000 000	-1 322 634
	Sum inntekt	-3 350 278	-1 030 000	0	-1 030 000	-2 476 752
1117	Spesielle nærings. tiltak	0	0	0	0	-112 116
15201	Lån fra næringsfond	0	0	0	0	60 000
15500	Avsetning til bundne fond	250 530	0	0	0	0
	Avsetning					
	næringsfond/konsesjonsavg.					
15501	fond, finansie	0	0	0	0	522 950
	Sum utgift	250 530	0	0	0	582 950
19003	Renter utlån næringslån	-18 530	0	0	0	-12 364
	Avdrag på utlån av					
19201	næringsfond	-232 000	0	0	0	-570 586
	Sum inntekt	-250 530	0	0	0	-582 950
1120	Næringsfond - utlån	0	0	0	0	0
	Abonnement					
11002	aviser/tidsskrifter	1 740	1 000	0	1 000	790
	Andre driftsutgifter, herunder					
11209	kantinetjenester	0	0	0	0	13 680
13703	Kjøp av tjenester private	23 400	20 000	0	20 000	20 648
14290	Betalt mva	5 850	1 000	0	1 000	5 162
14709	Andre tilskudd / overføringer	3 000	30 000	0	30 000	6 000
	Sum utgift	33 990	52 000	0	52 000	46 280
17007	Refusjon fra stat	0	-1 000	0	-1 000	0
17290	Kompensert mva drift	-5 850	-1 000	0	-1 000	-5 162
18100	Andre statlige tilskudd	-20 856	0	0	0	-7 334
19501	Bruk av næringsfond	-7 284	-50 000	0	-50 000	-33 784
	Sum inntekt	-33 990	-52 000	0	-52 000	-46 280
1125	Skogbruk	0	0	0	0	0
	Abonnement					
11002	aviser/tidsskrifter	0	1 000	0	1 000	714
11401	Annonser	0	3 000	0	3 000	0
	Tilskudd til					
14700	lag/foreninger/organisasjoner	58 000	0	0	0	47 436
14709	Andre tilskudd / overføringer	70 000	163 000	0	163 000	70 000
15500	Avsetning til bundne fond	92 207	28 000	0	28 000	82 122
	Sum utgift	220 207	195 000	0	195 000	200 273
18904	Tilskudd fra Statkraft	-204 305	-181 000	0	-181 000	-185 603
18907	Tilskudd fra Siso Energi AS	-15 902	-14 000	0	-14 000	-14 669
	Sum inntekt	-220 207	-195 000	0	-195 000	-200 272
1130	Fiskeforvaltning	0	0	0	0	0
10200	Lønn vikarer	448	0	0	0	0
10300	Lønn ekstrahjelp	0	7 000	0	7 000	0
10400	Lønn overtid	20 216	9 000	0	9 000	72 016
10505	Variabel lønn m.m.	15 008	2 000	0	2 000	16 968
10507	Andre oppdr/godtgj.	488	0	0	0	1 391
10900	Pensjonsinnskudd, fellesordn.	1 282	2 476	0	2 476	1 254
10990	Arbeidsgiveravgift	1 910	1 044	0	1 044	3 982
	Kontormateriell,					
11000	forbruksmaterieill	0	1 000	0	1 000	0
	Abonnement					
11002	aviser/tidsskrifter	0	1 000	0	1 000	0
11003	Faglitteratur	1 600	0	0	0	0

Konto	Konto(T)	Regnskap 2021	Budsjett 2021	Budsjett just	Budsjett inkl. endr	Regnskap 2020
11151	Beverting i kommunal regi	440	1 000	0	1 000	0
11200	Drifts-/forbruksmateriell	3 634	6 000	0	6 000	3 764
11201	Arbeidstøy/verneutstyr	0	6 000	0	6 000	718
11208	Biologisk mangfold	0	4 000	0	4 000	0
	Andre driftsutgifter, herunder					
11209	kantinetjenester	0	1 000	0	1 000	0
11402	Opplysning / informasjon	0	2 000	0	2 000	0
11500	Kursavgifter / kursopphold	0	5 000	0	5 000	0
	Foreleser/ kursholder,					
11502	(ekstern utg.)	0	2 000	0	2 000	0
11600	Reise- og kostgodtgjørelse	3 889	3 000	0	3 000	11 716
11703	Reiseutgifter, ikke oppg.pl	0	0	0	0	25
	Leie skoler, lokaler, basseng					
11901	etc	0	0	0	0	3 000
11956	Kontingenter	8 000	0	0	0	0
12006	Teknisk utstyr	0	0	0	0	31 420
12008	Diverse utstyr	0	20 000	0	20 000	1 278
12101	Kjøp av transportmidler	0	0	0	0	35 000
13500	Refusjon til andre kommuner	0	1 000	0	1 000	0
	Interkommunale					
13501	samarbeidstiltak	2 397	0	0	0	0
13703	Kjøp av tjenester private	0	0	0	0	6 000
14290	Betalt mva	908	2 000	0	2 000	20 295
	Tilskudd til					
14700	lag/foreninger/organisasjoner	0	8 000	0	8 000	0
14709	Andre tilskudd / overføringer	0	14 000	0	14 000	0
15500	Avsetning til bundne fond	25 371	5 000	0	5 000	14 669
	Sum utgift	85 590	103 520	0	103 520	223 497
	Salgsinntekter,avg.fritt,					
16200	fakturering	-68 120	-60 000	0	-60 000	-70 857
16291	Tilfeldige inntekter	0	0	0	0	-8 000
	Avg.pliktig salg mat,					
16504	fakturering	0	-12 000	0	-12 000	0
17007	Refusjon fra stat	-660	-1 000	0	-1 000	0
17290	Kompensert mva drift	-908	-2 000	0	-2 000	-20 295
18100	Andre statlige tilskudd	0	0	0	0	-600
18907	Tilskudd fra Siso Energi AS	-15 902	-14 000	0	-14 000	-14 669
19500	Bruk av bundne fond	0	-15 000	0	-15 000	-109 767
	Sum inntekt	-85 590	-104 000	0	-104 000	-224 188
1131	Jakt og viltstell	0	-480	0	-480	-691
	Tilskudd til					
14700	lag/foreninger/organisasjoner	15 000	0	0	0	30 000
14709	Andre tilskudd / overføringer	0	14 000	0	14 000	0
15500	Avsetning til bundne fond	902	0	0	0	14 669
	Sum utgift	15 902	14 000	0	14 000	44 669
18907	Tilskudd fra Siso Energi AS	-15 902	-14 000	0	-14 000	-14 669
19500	Bruk av bundne fond	0	0	0	0	-30 000
	Sum inntekt	-15 902	-14 000	0	-14 000	-44 669
1132	Friluftsliv	0	0	0	0	0
13703	Kjøp av tjenester private	938	0	0	0	0
15002	Forsinkelsesrenter	626	0	0	0	0
	Sum utgift	1 563	0	0	0	0
1200	Arbeidsmiljøutvalg	1 563	0	0	0	0
10100	Fast lønn	1 904 167	1 759 998	0	1 759 998	1 808 457
10101	Fast lønn lærere	301 600	368 480	0	368 480	368 480

Konto	Konto(T)	Regnskap 2021	Budsjett 2021	Budsjett just	Budsjett inkl. endr	Regnskap 2020
	Faste tillegg - spesifiserte					
10106	grupper	28 503	25 309	0	25 309	25 308
10200	Lønn vikarer	323 349	0	0	0	0
10506	Lønn lærlinger	0	1 020 000	-1 020 000	0	0
10507	Andre oppdr/godtgj.	10 692	0	0	0	10 144
10900	Pensjonsinnskudd, fellesordn.	395 095	245 480	-8 000	237 480	236 644
10903	Pensjonsinnskudd, lærere	56 767	63 747	0	63 747	45 937
	Trekkpliktige					
10905	forsikringsordninger	2 145	3 000	0	3 000	2 168
10990	Arbeidsgiveravgift	152 582	125 782	0	125 782	113 586
	Abonnement					
11002	aviser/tidsskrifter	1 075	2 000	0	2 000	12 992
11003	Faglitteratur	1 173	0	0	0	1 549
	Medisinsk utstyr og					
11100	forbruksmaterieil	0	0	0	0	2 800
11151	Beverting i kommunal regi	16 527	2 000	0	2 000	230
11202	Velferdstiltak (personaltiltak)	298	0	0	0	0
	Ikke oppgavepliktig					
11205	utgiftsdekning	1 195	0	0	0	3 456
11300	Telefonutgifter	0	0	0	0	-2 928
11302	Sambandsleie / internett	0	0	0	0	39
	Mobiltelefonutgifter					
11306	(personer)	-3 778	5 000	0	5 000	-1 424
11500	Kursavgifter / kursopphold	16 365	0	8 000	8 000	23 965
11600	Reise- og kostgodtgjørelse	14 015	10 000	0	10 000	6 127
11651	Klesgodtgjørelse	0	0	0	0	2 172
11703	Reiseutgifter, ikke oppg.pl	2 116	10 000	0	10 000	1 536
11952	Lisens programvare	0	2 000	0	2 000	1 146
11956	Kontingenter	3 750	0	0	0	3 750
	EDB- og					
12001	kommunikasjonsutstyr	7 404	0	0	0	10 395
12201	Leie/leasing av maskiner	21 166	0	0	0	0
12700	Konsulent-/arkitekttjenester	7 416	0	0	0	1 490
12701	Juridisk bistand	529 776	30 000	0	30 000	22 175
	Interkommunale					
13501	samarbeidstiltak	25 000	0	0	0	0
13703	Kjøp av tjenester private	6 250	0	0	0	0
14290	Betalt mva	148 742	16 000	0	16 000	23 781
15002	Forsinkelsesrenter	0	0	0	0	476
	Sum utgift	3 973 390	3 688 796	-1 020 000	2 668 796	2 724 450
	Refusjon fra staten,					
17000	fakturerings	-13 431	0	0	0	0
17290	Kompensert mva drift	-148 742	-16 000	0	-16 000	-23 781
17301	Refusjon lærlingeordning	0	-150 000	150 000	0	-104 968
	Refusjon fra andre,					
17700	fakturerings	-556 198	0	0	0	-5 596
19500	Bruk av bundne fond	0	0	0	0	-113 000
	Sum inntekt	-718 372	-166 000	150 000	-16 000	-247 345
1201	Rådmannskontoret	3 255 018	3 522 796	-870 000	2 652 796	2 477 105
11500	Kursavgifter / kursopphold	0	0	0	0	33 515
11956	Kontingenter	229 549	0	0	0	216 936
14290	Betalt mva	57 387	0	0	0	61 249
	Sum utgift	286 937	0	0	0	311 700
17290	Kompensert mva drift	-57 387	0	0	0	-61 249
	Sum inntekt	-57 387	0	0	0	-61 249
1202	Eiendomsskatt	229 549	0	0	0	250 451

Konto	Konto(T)	Regnskap 2021	Budsjett 2021	Budsjett just	Budsjett inkl. endr	Regnskap 2020
10300	Lønn ekstrahjelp	1 154	0	0	0	0
10507	Andre oppdr/godtgj.	58	0	0	0	0
10990	Arbeidsgiveravgift	62	0	0	0	0
11151	Beverting i kommunal regi	1 206	3 000	0	3 000	1 807
11300	Telefonutgifter	10 071	15 000	0	15 000	3 424
11302	Sambandsleie / internett	894	0	0	0	9 935
11500	Kursavgifter / kursopphold	1 967	0	10 000	10 000	0
11600	Reise- og kostgodtgjørelse	380	2 000	0	2 000	0
11703	Reiseutgifter, ikke oppg.pl	500	0	0	0	0
11952	Lisens programvare	17 949	21 600	0	21 600	8 692
12000	Inventar og utstyr	9 190	0	0	0	0
	Interkommunale					
13501	samarbeidstiltak	0	0	0	0	30 000
14290	Betalt mva	7 712	0	0	0	5 580
	Sum utgift	51 141	41 600	10 000	51 600	59 437
17290	Kompensert mva drift	-7 712	0	0	0	-5 580
	Sum inntekt	-7 712	0	0	0	-5 580
1203	Beredskap	43 429	41 600	10 000	51 600	53 858
10100	Fast lønn	2 766 559	2 735 054	25 000	2 760 054	2 772 515
10400	Lønn overtid	10 785	0	0	0	0
10507	Andre oppdr/godtgj.	21	1 000	0	1 000	246
10900	Pensjonsinnskudd, fellesordn.	548 238	376 208	-8 000	368 208	361 288
	Trekkpliktige					
10905	forsikringsordninger	3 686	0	0	0	4 004
10990	Arbeidsgiveravgift	302 352	158 726	2 000	160 726	143 362
	Kontormateriell,					
11000	forbruksmaterieill	7 314	10 000	0	10 000	12 681
11001	Utgifter papir/toner	11 942	5 000	0	5 000	0
	Abonnement					
11002	aviser/tidsskrifter	6 500	2 000	0	2 000	690
11003	Faglitteratur	2 578	4 000	0	4 000	0
11202	Velferdstiltak (personaltiltak)	11 920	0	0	0	0
	Andre driftsutgifter, herunder					
11209	kantinetjenester	42 482	14 000	0	14 000	25 443
11300	Telefonutgifter	-10 950	0	0	0	4 916
	Bankgebyrer,					
11303	betalingsformidling	518	0	0	0	0
11305	Øreavrunding	-497	0	0	0	287
	Mobiltelefonutgifter					
11306	(personer)	5 328	0	0	0	54
11400	Trykkings-/kopieringsutgifter	0	0	0	0	13 419
11500	Kursavgifter / kursopphold	15 820	0	12 000	12 000	14 440
11600	Reise- og kostgodtgjørelse	257	5 000	0	5 000	1 916
11703	Reiseutgifter, ikke oppg.pl	480	2 000	0	2 000	1 474
11950	Rettsgebyr	0	10 000	0	10 000	5 976
11952	Lisens programvare	667 364	600 000	0	600 000	655 062
11956	Kontingenter	1 480	7 000	0	7 000	7 305
12000	Inventar og utstyr	21 342	0	0	0	3 464
	EDB- og					
12001	kommunikasjonsutstyr	0	0	0	0	5 060
12008	Diverse utstyr	1 278	0	0	0	0
12201	Leie/leasing av maskiner	16 900	0	0	0	7 086
12700	Konsulent-/arkitektjenester	99 300	40 000	0	40 000	91 130
12702	Kjøp av brukerstøtte	58 373	52 000	0	52 000	38 727
13500	Refusjon til andre kommuner	0	0	0	0	51 187

Konto	Konto(T)	Regnskap 2021	Budsjett 2021	Budsjett just	Budsjett inkl. endr	Regnskap 2020
14290	Betalt mva	236 429	109 000	0	109 000	219 767
14704	Tap på fordringer/garanti	0	0	0	0	65 271
15002	Forsinkelsesrenter	2 127	0	0	0	-7 114
15900	Avskrivninger	231 400	72 000	0	72 000	232 000
	Sum utgift	5 061 327	4 202 988	31 000	4 233 988	4 731 656
16201	Gebyr	-5 580	-10 000	0	-10 000	-16 330
16206	Gebyr fakturering	-28 966	-55 000	0	-55 000	-55 758
16291	Tilfeldige inntekter	-6 320	0	0	0	-5 227
17100	Refusjon sykepenger	-123 050	0	0	0	-476
17290	Kompensert mva drift	-236 429	-109 000	0	-109 000	-219 767
19900	Motpost avskrivninger	-231 400	-72 000	0	-72 000	-232 000
	Sum inntekt	-631 745	-246 000	0	-246 000	-529 559
1210	Økonomiavdelingen	4 429 583	3 956 988	31 000	3 987 988	4 202 097
10400	Lønn overtid	6 659	0	0	0	0
10507	Andre oppdr/godtgj.	105	0	0	0	0
10990	Arbeidsgiveravgift	345	0	0	0	0
	Kontormateriell,					
11000	forbruksmaterieill	11 795	1 000	0	1 000	0
11001	Utgifter papir/toner	0	3 000	0	3 000	3 242
11300	Telefonutgifter	5 544	5 000	0	5 000	5 197
11302	Sambandsleie / internett	186 182	220 000	0	220 000	205 375
	Mobiltelefonutgifter					
11306	(personer)	453	3 000	0	3 000	1 389
11600	Reise- og kostgodtgjørelse	888	0	0	0	0
11952	Lisens programvare	1 009 485	750 000	0	750 000	836 546
11956	Kontingenter	3 800	0	0	0	0
12000	Inventar og utstyr	0	12 000	0	12 000	0
	EDB- og					
12001	kommunikasjonsutstyr	562 528	660 000	0	660 000	499 511
12002	Programvare	0	10 000	0	10 000	0
12201	Leie/leasing av maskiner	6 306	0	0	0	11 866
12403	Vedlikehold/service IT	324 977	220 000	0	220 000	321 172
12700	Konsulent-/arkitektjenester	143 666	362 000	0	362 000	230 513
13703	Kjøp av tjenester private	1 389	0	0	0	0
14290	Betalt mva	577 215	400 000	0	400 000	527 731
15002	Forsinkelsesrenter	8 063	0	0	0	2 442
15900	Avskrivninger	401 800	482 000	0	482 000	302 000
	Sum utgift	3 251 199	3 128 000	0	3 128 000	2 946 984
	Avgiftspliktig salg av varer og					
16500	tjenester, fakture	7 916	-8 000	0	-8 000	-19 782
17290	Kompensert mva drift	-577 215	-400 000	0	-400 000	-527 731
17301	Refusjon lærlingeordning	-2 790	0	-3 000	-3 000	0
19900	Motpost avskrivninger	-401 800	-482 000	0	-482 000	-302 000
	Sum inntekt	-973 889	-890 000	-3 000	-893 000	-849 513
1211	Drift EDB	2 277 311	2 238 000	-3 000	2 235 000	2 097 471
11150	Matvarer	29 715	29 800	0	29 800	31 789
11151	Beverting i kommunal regi	6 445	0	0	0	0
	Andre driftsutgifter, herunder					
11209	kantinetjenester	2 328	0	0	0	439
12004	Kjøkkenutstyr	1 894	0	0	0	0
14290	Betalt mva	1 030	0	0	0	0
	Sum utgift	41 412	29 800	0	29 800	32 228
16204	Betalt for kost, ansatte	-24 000	-20 000	0	-20 000	-26 130
17290	Kompensert mva drift	-1 030	0	0	0	0
	Sum inntekt	-25 030	-20 000	0	-20 000	-26 130
1216	Kantinedrift	16 382	9 800	0	9 800	6 098

Konto	Konto(T)	Regnskap 2021	Budsjett 2021	Budsjett just	Budsjett inkl. endr	Regnskap 2020
10100	Fast lønn	12 741	0	0	0	-226
10101	Fast lønn lærere	485 032	513 644	0	513 644	222 267
	Faste tillegg - spesifiserte					
10106	grupper	78 461	69 832	0	69 832	71 225
10507	Andre oppdr/godtgj.	907 524	822 966	7 000	829 966	1 125 661
10900	Pensjonsinnskudd, fellesordn.	110 468	122 760	-4 000	118 760	76 175
	Pensjonsinnskudd,					
10902	sykepleiere	4 530	0	0	0	5 891
10903	Pensjonsinnskudd, lærere	106 507	97 938	0	97 938	99 561
	Trekkpliktige					
10905	forsikringsordninger	1 635	590 000	0	590 000	1 583
10990	Arbeidsgiveravgift	86 875	82 983	0	82 983	66 445
	Abonnement					
11002	aviser/tidsskrifter	0	0	0	0	3 599
11003	Faglitteratur	63 342	0	0	0	0
11151	Beverting i kommunal regi	910	0	0	0	1 530
11201	Arbeidstøy/verneutstyr	0	0	0	0	9 655
11202	Velferdstiltak (personaltiltak)	112 673	140 000	0	140 000	146 510
	Andre driftsutgifter, herunder					
11209	kantinetjenester	5 544	4 000	0	4 000	105
11300	Telefonutgifter	1 019	0	0	0	107
11500	Kursavgifter / kursopphold	38 330	500 000	-500 000	0	3 700
11600	Reise- og kostgodtgjørelse	480	10 000	0	10 000	5 250
11703	Reiseutgifter, ikke oppg.pl	520	0	0	0	0
	Forsikring av personer og					
11854	personell (ikke tr./oppg)	477 858	0	0	0	445 000
11952	Lisens programvare	56 217	50 000	0	50 000	48 052
11956	Kontingenter	114 369	0	0	0	60 957
12002	Programvare	4 437	0	0	0	0
13703	Kjøp av tjenester private	25 492	0	0	0	0
14290	Betalt mva	76 523	20 000	0	20 000	127 162
15002	Forsinkelsesrenter	0	0	0	0	177
	Sum utgift	2 771 485	3 024 123	-497 000	2 527 123	2 520 385
16291	Tilfeldige inntekter	-17 830	0	0	0	-203 123
17100	Refusjon sykepenger	890	0	0	0	-11 006
17290	Kompensert mva drift	-76 523	-19 700	0	-19 700	-127 162
	Refusjon fra andre,					
17700	fakturering	-1 009 177	-630 000	0	-630 000	-404 564
	Sum inntekt	-1 102 640	-649 700	0	-649 700	-745 855
1217	Gen personalpol tiltak	1 668 845	2 374 423	-497 000	1 877 423	1 774 530
10100	Fast lønn	2 645 245	2 549 220	30 000	2 579 220	2 744 095
	Faste tillegg - spesifiserte					
10106	grupper	10 123	10 124	0	10 124	11 056
10200	Lønn vikarer	0	0	0	0	57 481
10203	Ferievikarer	29 652	0	0	0	0
10300	Lønn ekstrahjelp	0	0	0	0	89 402
10400	Lønn overtid	25 635	0	0	0	0
10506	Lønn lærlinger	164 807	0	169 000	169 000	164 653
10507	Andre oppdr/godtgj.	6 609	0	0	0	8 993
10900	Pensjonsinnskudd, fellesordn.	598 478	376 324	-5 000	371 324	380 450
	Trekkpliktige					
10905	forsikringsordninger	4 702	0	0	0	4 247
10990	Arbeidsgiveravgift	159 248	158 841	2 000	160 841	157 125
	Kontormateriell,					
11000	forbruksmaterieill	609	2 000	0	2 000	0

Konto	Konto(T)	Regnskap 2021	Budsjett 2021	Budsjett just	Budsjett inkl. endr	Regnskap 2020
	Medisinsk utstyr og					
11100	forbruksmateriell	2 068	0	0	0	0
11151	Beverting i kommunal regi	3 500	0	0	0	140
11200	Drifts-/forbruksmateriell	168	13 000	0	13 000	0
11202	Velferdstiltak (personaltiltak)	8 247	6 000	0	6 000	3 940
	Andre driftsutgifter, herunder					
11209	kantinetjenester	5 523	0	0	0	0
11300	Telefonutgifter	6 281	0	0	0	4 728
	Mobiltelefonutgifter					
11306	(personer)	-4 964	0	0	0	-3 212
11400	Trykkings-/kopieringsutgifter	1 579	0	0	0	5 346
11500	Kursavgifter / kursopphold	4 600	0	12 000	12 000	0
11600	Reise- og kostgodtgjørelse	328	10 000	0	10 000	1 602
11703	Reiseutgifter, ikke oppg.pl	40	0	0	0	834
11952	Lisens programvare	11 498	7 500	0	7 500	40 256
	EDB- og					
12001	kommunikasjonsutstyr	0	0	0	0	2 605
12201	Leie/leasing av maskiner	10 975	0	0	0	7 665
14290	Betalt mva	8 692	0	0	0	16 693
15002	Forsinkelsesrenter	366	0	0	0	0
15900	Avskrivninger	117 800	0	0	0	117 800
	Sum utgift	3 821 808	3 133 009	208 000	3 341 009	3 815 900
	Refusjon fra NAV,					
17002	Trygdekontor	-54 747	0	0	0	0
17100	Refusjon sykepenger	-223 242	0	0	0	-112 846
17290	Kompensert mva drift	-8 692	0	0	0	-16 693
17301	Refusjon lærlingeordning	-25 175	0	-25 000	-25 000	-20 297
19900	Motpost avskrivninger	-117 800	0	0	0	-117 800
	Sum inntekt	-429 656	0	-25 000	-25 000	-267 636
1218	Personal- og org.avd	3 392 152	3 133 009	183 000	3 316 009	3 548 264
10300	Lønn ekstrahjelp	13 798	0	0	0	0
10507	Andre oppdr/godtgj.	2 797	0	0	0	0
10900	Pensjonsinnskudd, fellesordn.	0	0	0	0	115 557
10904	Avtalefestet pensjon(AFP) KLP	586 381	0	586 000	586 000	1 079 350
10990	Arbeidsgiveravgift	805	0	0	0	-8 085
	Kontormateriell,					
11000	forbruksmateriell	18 384	13 000	0	13 000	28 056
11001	Utgifter papir/toner	3 976	22 000	0	22 000	13 876
	Abonnement					
11002	aviser/tidsskrifter	5 550	20 600	0	20 600	321
11003	Faglitteratur	13 233	5 000	0	5 000	4 725
11151	Beverting i kommunal regi	3 318	0	0	0	276
11202	Velferdstiltak (personaltiltak)	0	0	0	0	297
	Ikke oppgavepliktig					
11205	utgiftsdekning	2 486	0	0	0	0
	Andre driftsutgifter, herunder					
11209	kantinetjenester	327	0	0	0	12 743
11300	Telefonutgifter	15 064	33 000	0	33 000	33 480
11301	Porto	98 545	95 000	0	95 000	142 848
	Mobiltelefonutgifter					
11306	(personer)	0	0	0	0	1 199
11400	Trykkings-/kopieringsutgifter	3 681	8 000	0	8 000	0
11401	Annonser	134 272	160 000	0	160 000	314 703
11402	Opplysning / informasjon	0	10 000	0	10 000	0
11500	Kursavgifter / kursopphold	17 500	0	0	0	1 872
11600	Reise- og kostgodtgjørelse	7 617	0	0	0	0

Konto	Konto(T)	Regnskap 2021	Budsjett 2021	Budsjett just	Budsjett inkl. endr	Regnskap 2020
11700	Drivstoff og rekvisita	19 591	0	0	0	15 544
11703	Reiseutgifter, ikke oppg.pl	4 332	0	0	0	924
11705	Forsikring, årsavgifter	19 153	8 000	0	8 000	26 027
	Andre transportutgifter,					
11707	flyttetjenester	792	0	0	0	0
11800	Strømutgifter	-1 577	0	0	0	-10 070
11952	Lisens programvare	325 236	229 400	0	229 400	288 330
11954	Kopieringsavtaler	8 630	0	0	0	8 534
11956	Kontingenter	71 407	335 000	0	335 000	274 672
12000	Inventar og utstyr	0	0	0	0	8 534
	Kjøp/leasing av driftsmidler					
12009	(inv.,utstyr,maskiner	0	0	0	0	13 235
	Leie/leasing av					
12100	transportmidler	66 860	0	0	0	67 393
12201	Leie/leasing av maskiner	31 025	35 000	0	35 000	28 541
12401	Reparasjoner/vedlikehold	0	0	0	0	832
12403	Vedlikehold/service IT	0	0	0	0	113 222
12700	Konsulent-/arkitektjenester	17 910	0	0	0	32 390
12701	Juridisk bistand	100 279	0	0	0	47 494
12702	Kjøp av brukerstøtte	0	0	0	0	7 450
13300	Kjøp av fylkeskomm.tjenes	112 294	0	0	0	0
	Kjøp fra interkommunale					
13700	selskap (IKS/AS)	0	0	0	0	112 009
13703	Kjøp av tjenester private	35 040	0	0	0	4 392
13750	Kjøp av tjenester IKS	0	128 000	0	128 000	944
14290	Betalt mva	200 811	123 000	0	123 000	272 396
15002	Forsinkelsesrenter	0	0	0	0	51
15900	Avskrivninger	76 000	0	0	0	76 000
	Sum utgift	2 015 518	1 225 000	586 000	1 811 000	3 130 062
	Salgsinntekter,avg.fritt,					
16200	fakturering	0	0	0	0	-80
16291	Tilfeldige inntekter	-2 167	0	0	0	-70 261
	Avgiftspliktig salg av varer og					
16500	tjenester, fakture	-2 740	0	0	0	-1 182
16503	Div. avgiftspl. salg	0	0	0	0	-6 823
	Refusjon fra NAV,					
17002	Trygdekontor	0	0	0	0	-58 790
17290	Kompensert mva drift	-200 811	-123 200	0	-123 200	-272 396
19900	Motpost avskrivninger	-76 000	0	0	0	-76 000
	Sum inntekt	-281 717	-123 200	0	-123 200	-485 532
1220	Fellesutg administrasjon	1 733 800	1 101 800	586 000	1 687 800	2 644 530
10400	Lønn overtid	0	0	0	0	7 447
10990	Arbeidsgiveravgift	0	0	0	0	324
11150	Matvarer	5 023	0	0	0	6 153
11300	Telefonutgifter	0	0	0	0	-108
	Kommunikasjon					
11304	systemleverandør	3 682	0	0	0	760
	Andre transportutgifter,					
11707	flyttetjenester	102	0	0	0	0
	Forsikringer og utg. til					
11850	vakthold og sikring	116 970	106 000	0	106 000	106 180
11852	Alarmsystemer	14 127	0	0	0	17 460
11900	Husleie, ikke intern	200 607	260 000	0	260 000	322 363
11955	Kommunale eiendomsgebyr	113 344	92 000	0	92 000	101 056
12000	Inventar og utstyr	6 422	0	0	0	5 470
12004	Kjøkkenutstyr	12 395	0	0	0	0

Konto	Konto(T)	Regnskap 2021	Budsjett 2021	Budsjett just	Budsjett inkl. endr	Regnskap 2020
	Vedlikehold, byggtjenester					
12300	og nybygg	6 262	0	0	0	2 030
12401	Reparasjoner/vedlikehold	5 500	5 000	0	5 000	0
	Materialer til vedl.hold,					
12501	påkostning og nybygg	0	0	0	0	2 104
	Kjøp fra interkommunale					
13700	selskap (IKS/AS)	72 978	0	0	0	0
13750	Kjøp av tjenester IKS	0	80 000	0	80 000	39 549
14290	Betalt mva	57 092	60 000	0	60 000	41 463
15900	Avskrivninger	891 930	609 000	0	609 000	918 480
	Sum utgift	1 506 435	1 212 000	0	1 212 000	1 570 731
16300	Husleie og leie av lokaler	-359 790	-360 000	0	-360 000	-367 192
17290	Kompensert mva drift	-57 092	-60 000	0	-60 000	-41 463
19900	Motpost avskrivninger	-891 930	-609 000	0	-609 000	-918 480
	Sum inntekt	-1 308 812	-1 029 000	0	-1 029 000	-1 327 135
1221	Rådhuset	197 623	183 000	0	183 000	243 595
	Interkommunale					
13501	samarbeidstiltak	12 875	0	0	0	0
13703	Kjøp av tjenester private	91 984	60 000	0	60 000	50 679
14290	Betalt mva	3 219	0	0	0	0
15002	Forsinkelsesrenter	1 746	0	0	0	0
	Sum utgift	109 824	60 000	0	60 000	50 679
17290	Kompensert mva drift	-3 219	0	0	0	0
	Sum inntekt	-3 219	0	0	0	0
1225	Bedriftshelsetjeneste	106 605	60 000	0	60 000	50 679
11952	Lisens programvare	190 177	125 000	0	125 000	125 352
	Driftsavtaler med					
12402	datasentraler	35 617	0	0	0	0
12702	Kjøp av brukerstøtte	0	14 000	0	14 000	14 000
13503	Kjøp fra andre kommuner	0	102 000	0	102 000	101 815
14290	Betalt mva	30 995	24 000	0	24 000	34 838
	Sum utgift	256 789	265 000	0	265 000	276 005
	Avgiftspliktig salg av varer og					
16500	tjenester, fakture	-167 841	-91 000	0	-91 000	0
17290	Kompensert mva drift	-30 995	-24 000	0	-24 000	-34 838
	Sum inntekt	-198 836	-115 000	0	-115 000	-34 838
1226	Sentrale innkjøp	57 953	150 000	0	150 000	241 167
10100	Fast lønn	0	-1 300 000	0	-1 300 000	0
	Sum utgift	0	-1 300 000	0	-1 300 000	0
1300	Stillingsbank	0	-1 300 000	0	-1 300 000	0
10100	Fast lønn	370 400	395 346	0	395 346	167 759
10300	Lønn ekstrahjelp	0	0	0	0	82 958
10507	Andre oppdr/godtgj.	123	0	0	0	0
10900	Pensjonsinnskudd, fellesordn.	80 262	54 360	-2 000	52 360	17 750
10903	Pensjonsinnskudd, lærere	47 208	0	0	0	18 522
	Trekkpliktige					
10905	forsikringsordninger	728	0	0	0	252
10990	Arbeidsgiveravgift	24 939	42 948	0	42 948	12 854
11200	Drifts-/forbruksmateriell	0	0	0	0	254
	Andre driftsutgifter, herunder					
11209	kantinetjenester	12 786	4 000	0	4 000	0
11300	Telefonutgifter	1 782	3 000	0	3 000	932
11500	Kursavgifter / kursopphold	71 319	0	0	0	0
	Opplæring/veiledning, kurs					
11501	(intern)	1 500	0	0	0	0

Konto	Konto(T)	Regnskap 2021	Budsjett 2021	Budsjett just	Budsjett inkl. endr	Regnskap 2020
11600	Reise- og kostgodtgjørelse	812	2 000	0	2 000	0
11703	Reiseutgifter, ikke oppg.pl	579	5 000	0	5 000	0
12000	Inventar og utstyr	0	0	0	0	2 765
	EDB- og					
12001	kommunikasjonsutstyr	0	0	0	0	3 381
12700	Konsulent-/arkitekttjenester	12 114	0	0	0	0
14290	Betalt mva	4 347	6 000	0	6 000	1 769
15500	Avsetning til bundne fond	0	0	0	0	520 000
	Sum utgift	628 900	512 654	-2 000	510 654	829 197
	Refusjon fra staten,					
17000	fakturering	0	-274 000	0	-274 000	0
17007	Refusjon fra stat	0	0	0	0	-520 000
17290	Kompensert mva drift	-4 347	-6 000	0	-6 000	-1 769
	Refusjon fra andre,					
17700	fakturering	-64 000	0	0	0	0
	Sum inntekt	-68 347	-280 000	0	-280 000	-521 769
2001	Administrasjon	560 553	232 654	-2 000	230 654	307 427
10101	Fast lønn lærere	-167 750	0	0	0	13 363
10200	Lønn vikarer	61 402	0	0	0	0
10300	Lønn ekstrahjelp	1 045	20 000	0	20 000	15 232
10301	Lønn ekstrahjelp lærere	9 318	0	0	0	0
10507	Andre oppdr/godtgj.	0	0	0	0	283
10903	Pensjonsinnskudd, lærere	-11 026	0	0	0	3 179
	Trekkpliktige					
10905	forsikringsordninger	39	0	0	0	40
10990	Arbeidsgiveravgift	-5 334	1 740	0	1 740	1 397
11001	Utgifter papir/toner	0	1 000	0	1 000	288
	Abonnement					
11002	aviser/tidsskrifter	0	0	0	0	3 166
	Undervisningsmateriell/					
11050	lærebøker	0	0	0	0	1 167
11051	Fritt skolemateriell	14 944	0	0	0	8 669
	Arbeidsmat. praktisk					
11052	undervisning	2 252	3 000	0	3 000	18 468
11151	Beverting i kommunal regi	0	3 000	0	3 000	0
	Mat/beverting ved					
11152	kurs/opplæring	16	2 500	0	2 500	0
11200	Drifts-/forbruksmateriell	4 264	9 000	0	9 000	6 303
	Andre driftsutgifter, herunder					
11209	kantinetjenester	8 923	76 000	0	76 000	3 266
	Kommunikasjon					
11304	systemleverandør	225	0	0	0	0
	Mobiltelefonutgifter					
11306	(personer)	267	0	0	0	0
11500	Kursavgifter / kursopphold	14 080	0	25 000	25 000	6 111
	Foreleser/ kursholder,					
11502	(ekstern utg.)	0	0	0	0	16 123
11600	Reise- og kostgodtgjørelse	0	13 000	0	13 000	3 227
11651	Klesgodtgjørelse	1 692	0	0	0	0
11701	Skoleskyss	856 068	985 000	0	985 000	677 987
11702	Ekskursjoner	7 210	30 000	0	30 000	16 503
11703	Reiseutgifter, ikke oppg.pl	0	14 000	0	14 000	4 986
	Andre transportutgifter,					
11707	flyttetjenester	0	0	0	0	34 132
11952	Lisens programvare	176 667	270 000	0	270 000	134 772
11953	Lisens NRK, TONO m.v	7 548	8 000	0	8 000	7 514

Konto	Konto(T)	Regnskap 2021	Budsjett 2021	Budsjett just	Budsjett inkl. endr	Regnskap 2020
11956	Kontingenter	18 804	40 000	0	40 000	92 852
12000	Inventar og utstyr EDB- og	12 816	40 000	0	40 000	36 213
12001	kommunikasjonsutstyr	1 838	0	0	0	0
12002	Programvare	173 209	0	0	0	88 074
12006	Teknisk utstyr	0	15 000	0	15 000	0
12401	Reparasjoner/vedlikehold	0	0	0	0	2 390
13300	Kjøp av fylkeskomm.tjenes	24 200	0	0	0	23 412
13500	Refusjon til andre kommuner Interkommunale	276 706	0	0	0	160 270
13501	samarbeidstiltak	285 227	660 000	0	660 000	50 593
13503	Kjøp fra andre kommuner	0	0	0	0	507 717
13703	Kjøp av tjenester private	58 900	140 000	-140 000	0	101 759
14290	Betalt mva	154 945	186 000	0	186 000	171 717
15900	Avskrivninger	7 388	20 000	0	20 000	7 388
	Sum utgift	1 995 881	2 537 240	-115 000	2 422 240	2 218 557
	Refusjon fra staten,					
17000	fakturerings	0	0	0	0	-13 156
17290	Kompensert mva drift	-154 945	-186 000	0	-186 000	-171 717
	Refusjon fra fylkeskommuner,					
17300	fakt.	-130 706	-90 000	0	-90 000	-122 314
	Refusjon fra kommuner,					
17500	fakturerings	-596 693	-500 000	0	-500 000	-557 383
	Refusjon fra andre,					
17700	fakturerings	-79 658	-20 000	0	-20 000	-56 498
18100	Andre statlige tilskudd	-57 665	0	0	0	-20 026
19500	Bruk av bundne fond	0	0	0	0	-15 000
19900	Motpost avskrivninger	-7 388	-20 000	0	-20 000	-7 388
	Sum inntekt	-1 027 055	-816 000	0	-816 000	-963 481
2002	Grunnskolen fellesutg	968 826	1 721 240	-115 000	1 606 240	1 255 077
10100	Fast lønn	897 624	884 757	9 000	893 757	815 679
10101	Fast lønn lærere	4 270 357	4 144 728	0	4 144 728	4 257 725
	Faste tillegg - spesifiserte					
10106	grupper	134 581	140 719	0	140 719	141 333
10201	Lønn sykevikarer	513 820	73 000	9 000	82 000	156 649
10205	Vikarlønn lærere	0	110 000	0	110 000	0
10300	Lønn ekstrahjelp	3 394	0	0	0	10 784
10506	Lønn læringer	128 095	0	128 000	128 000	43 720
10507	Andre oppdr/godtgj.	7 486	0	0	0	6 573
10900	Pensjonsinnskudd, fellesordn.	249 220	119 317	0	119 317	125 532
10903	Pensjonsinnskudd, lærere	365 476	754 362	0	754 362	317 938
	Trekkpliktige					
10905	forsikringsordninger	7 584	0	0	0	7 240
10990	Arbeidsgiveravgift	304 296	358 342	1 000	359 342	265 733
	Kontormateriell,					
11000	forbruksmaterieill	2 834	7 000	0	7 000	4 410
	Abonnement					
11002	aviser/tidsskrifter	8 305	11 000	0	11 000	8 501
11003	Faglitteratur	0	5 000	0	5 000	1 507
	Undervisningsmaterieill/					
11050	lærebøker	18 004	35 000	0	35 000	21 820
11051	Fritt skolematerieill	15 562	23 000	0	23 000	24 392
	Arbeidsmat. praktisk					
11052	undervisning	9 074	16 000	0	16 000	1 874
11053	Skolebibliotek	3 439	9 000	0	9 000	3 028

Konto	Konto(T)	Regnskap 2021	Budsjett 2021	Budsjett just	Budsjett inkl. endr	Regnskap 2020
11150	Matvarer	38 367	34 000	0	34 000	45 717
11154	Skolefrukt og grønt	10 539	22 000	0	22 000	4 125
11200	Drifts-/forbruksmateriell	10 044	25 000	0	25 000	2 038
11201	Arbeidstøy/verneutstyr	3 600	0	0	0	1 180
11202	Velferdstiltak (personaltiltak)	0	0	0	0	400
11206	Forbruksmateriell renhold	0	0	0	0	6 770
	Andre driftsutgifter, herunder					
11209	kantinetjenester	8 926	20 000	0	20 000	24 861
11300	Telefonutgifter	4 867	6 000	0	6 000	5 117
11302	Sambandsleie / internett	44 880	68 000	0	68 000	44 880
	Mobiltelefonutgifter					
11306	(personer)	-2 612	12 000	0	12 000	-1 462
11500	Kursavgifter / kursopphold	680	0	15 000	15 000	4 340
11600	Reise- og kostgodtgjørelse	26 715	55 000	0	55 000	15 927
11651	Klesgodtgjørelse	12 168	11 000	0	11 000	11 642
11700	Drivstoff og rekvisita	0	2 000	0	2 000	0
11701	Skoleskyss	0	60 000	0	60 000	31 711
11702	Ekskursjoner	0	8 000	0	8 000	0
11703	Reiseutgifter, ikke oppg.pl	2 861	0	0	0	52
	Forsikringer og utg. til					
11850	vakthold og sikring	24 828	21 000	0	21 000	21 237
11852	Alarmsystemer	13 761	10 000	0	10 000	14 379
11952	Lisens programvare	22 281	9 000	0	9 000	1 766
11954	Kopieringsavtaler	3 582	0	0	0	4 006
11955	Kommunale eiendomsgebyr	77 925	63 000	0	63 000	69 477
12000	Inventar og utstyr	14 203	13 000	0	13 000	5 501
	EDB- og					
12001	kommunikasjonsutstyr	3 438	10 000	0	10 000	4 685
12002	Programvare	2 366	0	0	0	0
12004	Kjøkkenutstyr	2 762	8 000	0	8 000	3 862
12201	Leie/leasing av maskiner	83 853	74 000	0	74 000	79 330
	Service/reparasjon					
12400	kontormaskiner	0	0	0	0	1 250
	Materialer til vedl.hold,					
12501	påkostning og nybygg	0	0	0	0	1 119
	Kjøp fra interkommunale					
13700	selskap (IKS/AS)	6 251	0	0	0	0
13703	Kjøp av tjenester private	44 064	50 000	0	50 000	50 926
13750	Kjøp av tjenester IKS	0	12 000	0	12 000	10 381
14290	Betalt mva	91 827	185 000	0	185 000	91 477
15002	Forsinkelsesrenter	90	0	0	0	43
15900	Avskrivninger	172 665	0	0	0	159 490
	Sum utgift	7 664 081	7 469 225	162 000	7 631 225	6 930 664
16001	Foreldrebetaling	-125 522	-157 000	0	-157 000	-145 111
16002	Betalt for kost, brukere	-18 890	-15 000	0	-15 000	-14 549
16204	Betalt for kost, ansatte	-60	0	0	0	0
16300	Husleie og leie av lokaler	0	-7 000	0	-7 000	0
17007	Refusjon fra stat	0	0	0	0	-127 500
17100	Refusjon sykepenger	-687 445	-47 000	0	-47 000	-71 515
17290	Kompensert mva drift	-91 827	-185 000	0	-185 000	-91 477
17301	Refusjon lærlingeordning	-20 980	0	-21 000	-21 000	0
	Refusjon fra kommuner,					
17500	fakturering	0	0	0	0	-11 817
	Refusjon fra andre,					
17700	fakturering	0	0	0	0	-37 000
18100	Andre statlige tilskudd	-11 300	-60 000	0	-60 000	-37 594

Konto	Konto(T)	Regnskap 2021	Budsjett 2021	Budsjett just	Budsjett inkl. endr	Regnskap 2020
19400	Bruk av disposisjonsfond	0	0	0	0	-416 000
19900	Motpost avskrivninger	-172 665	0	0	0	-159 490
	Sum inntekt	-1 128 689	-471 000	-21 000	-492 000	-1 112 053
2031	Nordsia Oppvekstsenter	6 535 392	6 998 225	141 000	7 139 225	5 818 611
10100	Fast lønn	1 419 089	1 406 739	10 000	1 416 739	1 405 861
10101	Fast lønn lærere	4 655 246	4 522 350	0	4 522 350	4 493 829
10104	Tariffbestemte tillegg	502	0	0	0	0
	Faste tillegg - spesifiserte					
10106	grupper	227 518	216 128	0	216 128	216 164
10200	Lønn vikarer	7 705	18 000	0	18 000	2 094
10201	Lønn sykevikarer	1 793	35 000	0	35 000	6 972
10204	Tariffbestemte tillegg, vikarer	31	0	0	0	0
10205	Vikarlønn lærere	179	39 000	0	39 000	2 823
10206	Lønn sykevikar lærere	430 274	454 104	11 000	465 104	42 400
10300	Lønn ekstrahjelp	253 195	30 000	4 000	34 000	13 112
10301	Lønn ekstrahjelp lærere	10 666	39 000	0	39 000	10 554
10401	Lønn overtid lærere	105	5 000	0	5 000	3 686
10507	Andre oppdr/godtgj.	5 739	20 000	0	20 000	9 759
10900	Pensjonsinnskudd, fellesordn.	212 340	238 019	-5 000	233 019	95 167
10903	Pensjonsinnskudd, lærere	497 004	905 977	1 000	906 977	387 098
	Trekkpliktige					
10905	forsikringsordninger	9 332	0	0	0	8 707
10990	Arbeidsgiveravgift	385 344	405 161	2 000	407 161	307 830
	Kontormateriell,					
11000	forbruksmaterieell	19 832	10 000	0	10 000	11 928
11001	Utgifter papir/toner	4 528	8 000	0	8 000	925
	Abonnement					
11002	aviser/tidsskrifter	4 425	6 000	0	6 000	3 560
11003	Faglitteratur	653	9 000	0	9 000	1 868
	Undervisningsmaterieell/					
11050	lærebøker	121 539	63 000	0	63 000	85 970
11051	Fritt skolematerieell	0	50 000	0	50 000	19 262
	Arbeidsmat. praktisk					
11052	undervisning	41 269	47 000	0	47 000	75 290
11053	Skolebibliotek	950	0	0	0	464
	Medisinsk utstyr og					
11100	forbruksmaterieell	1 994	6 000	0	6 000	63
11140	Medisiner	239	0	0	0	174
11150	Matvarer	48 797	36 000	0	36 000	44 502
11151	Beverting i kommunal regi	0	5 000	0	5 000	837
11154	Skolefrukt og grønt	21 196	25 000	0	25 000	15 859
11200	Drifts-/forbruksmaterieell	6 142	15 000	0	15 000	4 436
11201	Arbeidstøy/verneutstyr	0	5 000	0	5 000	5 251
11202	Velferdstiltak (personaltiltak)	4 006	10 000	0	10 000	14 402
11203	Velferdstiltak brukere	2 233	0	0	0	0
	Andre driftsutgifter, herunder					
11209	kantinetjenester	6 350	11 000	0	11 000	1 430
11300	Telefonutgifter	4 887	8 000	0	8 000	4 369
11301	Porto	1 902	9 000	0	9 000	1 596
11302	Sambandsleie / internett	42 240	50 000	0	50 000	42 240
	Kommunikasjon					
11304	systemleverandør	2 646	0	0	0	0
	Mobiltelefonutgifter					
11306	(personer)	-2 234	5 000	0	5 000	-1 031
11400	Trykkings-/kopieringsutgifter	0	6 000	0	6 000	1 357

Konto	Konto(T)	Regnskap 2021	Budsjett 2021	Budsjett just	Budsjett inkl. endr	Regnskap 2020
11500	Kursavgifter / kursopphold	3 055	0	15 000	15 000	0
11600	Reise- og kostgodtgjørelse	15 283	35 000	0	35 000	8 874
11651	Klesgodtgjørelse	20 190	13 000	0	13 000	17 853
11701	Skoleskyss	81 429	120 000	0	120 000	54 908
11702	Ekskursjoner	9 443	15 000	0	15 000	11 927
11703	Reiseutgifter, ikke oppg.pl Forsikringer og utg. til	64	10 000	0	10 000	388
11850	vakthold og sikring	22 947	0	0	0	19 629
11852	Alarmsystemer	21 440	0	0	0	20 171
11952	Lisens programvare	41 300	30 000	0	30 000	33 294
11954	Kopieringsavtaler	32 244	45 000	0	45 000	43 327
11955	Kommunale eiendomsgebyr	77 702	60 000	0	60 000	61 581
11956	Kontingenter	0	2 000	0	2 000	0
12000	Inventar og utstyr EDB- og	46 446	50 000	0	50 000	77 729
12001	kommunikasjonsutstyr	27 947	10 000	0	10 000	18 486
12002	Programvare	2 366	7 000	0	7 000	0
12003	Mediautstyr	0	5 000	0	5 000	7 711
12004	Kjøkkenutstyr	7 680	6 000	0	6 000	5 870
12008	Diverse utstyr	43 955	33 000	0	33 000	27 857
12201	Leie/leasing av maskiner Vedlikehold, byggtjenester	26 528	13 000	0	13 000	15 765
12300	og nybygg Service/reparasjon	13 725	0	0	0	0
12400	kontormaskiner	0	2 000	0	2 000	0
12401	Reparasjoner/vedlikehold	1 644	10 000	0	10 000	14 670
12403	Vedlikehold/service IT Materialer til vedlikehold	0	0	0	0	2 370
12500	(maskiner, utstyr, inve Materialer til vedl.hold,	20 572	5 000	0	5 000	2 046
12501	påkostning og nybygg	1 118	0	0	0	0
13500	Refusjon til andre kommuner Kjøp fra interkommunale	3 000	0	0	0	0
13700	selskap (IKS/AS)	36 470	0	0	0	0
13703	Kjøp av tjenester private	17 033	30 000	-25 000	5 000	25 921
13750	Kjøp av tjenester IKS	0	26 000	0	26 000	29 623
14290	Betalt mva	138 289	179 000	0	179 000	142 496
15002	Forsinkelsesrenter	100	0	0	0	751
15500	Avsetning til bundne fond	0	0	0	0	108 634
15900	Avskrivninger Sum utgift	428 922	343 000	0	343 000	400 622
		9 590 547	9 767 478	13 000	9 780 478	8 493 313
16204	Betalt for kost, ansatte	0	0	0	0	2 340
16291	Tilfeldige inntekter	0	0	0	0	-110 548
16300	Husleie og leie av lokaler Refusjon fra NAV,	0	-2 000	0	-2 000	0
17002	Trygdekontor	-130 811	0	0	0	0
17007	Refusjon fra stat	-135 000	0	0	0	-127 500
17100	Refusjon sykepenger	-50 260	-41 000	0	-41 000	-47 737
17101	Refusjon fødselspengar	-338 018	-425 000	0	-425 000	-1
17290	Kompensert mva drift	-138 289	-179 000	0	-179 000	-142 496
18100	Andre statlige tilskudd	-26 554	0	0	0	-21 000
19500	Bruk av bundne fond	-47 113	0	0	0	-65 330
19900	Motpost avskrivninger Sum inntekt	-428 922	-343 000	0	-343 000	-400 622
		-1 294 967	-990 000	0	-990 000	-912 895
2050	Grunnskolen Røsvik	8 295 579	8 777 478	13 000	8 790 478	7 580 418
10100	Fast lønn	367 249	356 989	5 000	361 989	357 423

Konto	Konto(T)	Regnskap 2021	Budsjett 2021	Budsjett just	Budsjett inkl. endr	Regnskap 2020
10201	Lønn sykevikarer	3 652	26 000	0	26 000	4 055
10300	Lønn ekstrahjelp	89 843	1 000	2 000	3 000	7 970
10400	Lønn overtid	3 155	0	0	0	0
10507	Andre oppdr/godtgj.	0	2 000	0	2 000	0
10900	Pensjonsinnskudd, fellesordn. Trekkpliktige	91 782	56 374	0	56 374	47 918
10905	forsikringsordninger	780	1 000	0	1 000	671
10990	Arbeidsgiveravgift	28 026	23 784	0	23 784	19 217
11001	Utgifter papir/toner	0	0	0	0	4 090
11003	Faglitteratur	0	2 000	0	2 000	0
11051	Fritt skolemateriell Arbeidsmat. praktisk	0	15 000	0	15 000	0
11052	undervisning	6 352	23 000	0	23 000	8 428
11053	Skolebibliotek	0	1 000	0	1 000	0
11150	Matvarer	11 204	15 000	0	15 000	7 318
11200	Drifts-/forbruksmateriell	570	1 000	0	1 000	2 331
11201	Arbeidstøy/verneutstyr Andre driftsutgifter, herunder	0	5 000	0	5 000	0
11209	kantinetjenester	329	1 000	0	1 000	0
11300	Telefonutgifter	1 047	2 000	0	2 000	854
11301	Porto	0	0	0	0	149
11500	Kursavgifter / kursopphold	0	0	5 000	5 000	0
11601	Tjenestereiser	0	2 000	0	2 000	0
11651	Klesgodtgjørelse	1 607	7 000	0	7 000	2 820
11702	Ekskursjoner	0	0	0	0	-12 450
12000	Inventar og utstyr	5 242	15 000	0	15 000	14 935
12004	Kjøkkenutstyr	0	5 000	0	5 000	1 899
12008	Diverse utstyr	0	0	0	0	3 884
14290	Betalt mva Sum utgift	5 203 616 042	2 500 563 647	0 12 000	2 500 575 647	10 158 481 670
16001	Foreldrebetaling	-109 221	-100 000	0	-100 000	-84 759
17100	Refusjon sykepenger	0	-16 000	0	-16 000	-2 106
17290	Kompensert mva drift Sum inntekt	-5 203 -114 424	-2 122 -118 122	0 0	-2 122 -118 122	-10 158 -97 022
2058	Skolefritidstilbud Røsvik	501 618	445 525	12 000	457 525	384 648
10100	Fast lønn	2 944 628	2 694 171	31 000	2 725 171	2 631 545
10101	Fast lønn lærere Faste tillegg - spesifiserte	15 959 355	15 842 654	11 000	15 853 654	15 071 721
10106	grupper	594 922	553 662	0	553 662	613 336
10200	Lønn vikarer	48 186	150 000	0	150 000	182 943
10201	Lønn sykevikarer	206 850	36 000	4 000	40 000	175 346
10202	Lønn vikar fødselspermisjon	84	0	0	0	27 759
10204	Tariffbestemte tillegg, vikarer	0	0	0	0	1 321
10205	Vikarlønn lærere	293 320	675 293	3 000	678 293	332 019
10206	Lønn sykevikar lærere	1 759 888	395 559	3 000	398 559	1 566 799
10300	Lønn ekstrahjelp	26 221	29 000	0	29 000	258 944
10400	Lønn overtid	2 519	0	0	0	1 056
10401	Lønn overtid lærere	411 432	0	2 000	2 000	220 192
10506	Lønn lærlinger	97 686	0	99 000	99 000	23 621
10507	Andre oppdr/godtgj.	101 090	31 000	0	31 000	5 315
10508	Stipend, trekkpliktig	0	0	0	0	58 000
10900	Pensjonsinnskudd, fellesordn.	613 395	480 955	-7 000	473 955	355 287
10903	Pensjonsinnskudd, lærere Trekkpliktige	1 513 950	2 999 744	2 000	3 001 744	1 297 888
10905	forsikringsordninger	28 173	25 000	0	25 000	28 147

Konto	Konto(T)	Regnskap 2021	Budsjett 2021	Budsjett just	Budsjett inkl. endr	Regnskap 2020
10990	Arbeidsgiveravgift	1 108 521	1 219 054	14 000	1 233 054	975 368
	Kontormateriell,					
11000	forbruksmaterieill	18 331	15 000	0	15 000	15 070
11001	Utgifter papir/toner	39 454	15 000	0	15 000	9 002
	Abonnement					
11002	aviser/tidsskrifter	21 950	15 000	0	15 000	15 513
11003	Faglitteratur	12 286	25 000	0	25 000	36 288
	Undervisningsmaterieill/					
11050	lærebøker	363 638	700 000	0	700 000	28 609
11051	Fritt skolematerieill	99 507	100 000	0	100 000	86 563
	Arbeidsmat. praktisk					
11052	undervisning	30 348	85 000	0	85 000	46 964
11053	Skolebibliotek	16 488	22 000	0	22 000	11 035
	Medisinsk utstyr og					
11100	forbruksmaterieill	3 480	12 000	0	12 000	7 392
11140	Medisiner	0	0	0	0	465
11150	Matvarer	93 226	70 000	0	70 000	59 174
11154	Skolefrukt og grønt	70 503	83 000	0	83 000	61 576
11200	Drifts-/forbruksmaterieill	1 249	10 000	0	10 000	19 650
11201	Arbeidstøy/verneutstyr	1 550	0	0	0	0
11202	Velferdstiltak (personaltiltak)	36 233	30 000	0	30 000	28 150
	Ikke oppgavepliktig					
11205	utgiftsdekning	716	0	0	0	0
11206	Forbruksmaterieill renhold	0	0	0	0	1 536
	Andre driftsutgifter, herunder					
11209	kantinetjenester	33	29 000	0	29 000	24 387
11300	Telefonutgifter	12 261	9 000	0	9 000	20 506
11301	Porto	0	4 000	0	4 000	1 034
11302	Sambandsleie / internett	43 254	41 000	0	41 000	36 000
	Kommunikasjon					
11304	systemleverandør	3 270	0	0	0	6 574
	Mobiltelefonutgifter					
11306	(personer)	2 101	7 000	0	7 000	-877
11500	Kursavgifter / kursopphold	12 620	0	30 000	30 000	6 110
	Foreleser/ kursholder,					
11502	(ekstern utg.)	0	10 000	0	10 000	0
11600	Reise- og kostgodtgjørelse	3 348	57 000	0	57 000	1 940
11651	Klesgodtgjørelse	50 234	30 000	0	30 000	58 152
11701	Skoleskyss	0	0	0	0	136
11702	Ekskursjoner	1 156	40 000	0	40 000	1 950
11703	Reiseutgifter, ikke oppg.pl	24 022	30 000	0	30 000	3 016
	Forsikringer og utg. til					
11850	vakthold og sikring	109 613	94 000	0	94 000	93 756
11852	Alarmsystemer	13 761	11 000	0	11 000	14 488
11952	Lisens programvare	79 205	80 000	0	80 000	73 296
11953	Lisens NRK, TONO m.v	1 858	0	0	0	8 448
11954	Kopieringsavtaler	59 303	40 000	0	40 000	32 334
11955	Kommunale eiendomsgebyr	198 352	160 000	0	160 000	176 848
11956	Kontingenter	0	5 000	0	5 000	0
12000	Inventar og utstyr	33 333	46 000	0	46 000	104 778
	EDB- og					
12001	kommunikasjonsutstyr	6 818	15 000	0	15 000	52 534
12002	Programvare	7 124	10 000	0	10 000	225
12004	Kjøkkenutstyr	0	3 000	0	3 000	0
12006	Teknisk utstyr	21 683	11 000	0	11 000	0

Konto	Konto(T)	Regnskap 2021	Budsjett 2021	Budsjett just	Budsjett inkl. endr	Regnskap 2020
	Kjøp/leasing av driftsmidler					
12009	(inv.,utstyr,maskiner	39 743	0	0	0	0
12201	Leie/leasing av maskiner	169 415	130 000	0	130 000	142 132
	Vedlikehold, byggtjenester					
12300	og nybygg	0	0	0	0	17 539
	Service/reparasjon					
12400	kontormaskiner	1 125	15 000	0	15 000	0
12401	Reparasjoner/vedlikehold	458	4 000	0	4 000	86 542
13500	Refusjon til andre kommuner	25 500	0	0	0	19 500
	Kjøp fra interkommunale					
13700	selskap (IKS/AS)	53 191	0	0	0	0
13703	Kjøp av tjenester private	94 451	188 000	-56 000	132 000	253 406
13750	Kjøp av tjenester IKS	0	42 000	0	42 000	58 859
14290	Betalt mva	235 019	311 000	0	311 000	279 638
14704	Tap på fordringer/garanti	0	0	0	0	6 368
15002	Forsinkelsesrenter	3 517	3 000	0	3 000	575
15500	Avsetning til bundne fond	0	0	0	0	8 300
15900	Avskrivninger	1 736 793	184 000	0	184 000	1 672 193
	Sum utgift	29 561 740	27 923 092	136 000	28 059 092	27 514 277
16204	Betalt for kost, ansatte	-2 940	0	0	0	0
16291	Tilfeldige inntekter	0	-115 000	0	-115 000	0
	Refusjon fra staten,					
17000	fakturerings	-90 721	0	0	0	0
17007	Refusjon fra stat	-447 000	-560 000	0	-560 000	-494 458
17100	Refusjon sykepenger	-1 906 182	-810 000	0	-810 000	-1 063 132
17101	Refusjon fødselspenger	-619 431	-800 000	0	-800 000	-596 130
17290	Kompensert mva drift	-235 019	-311 000	0	-311 000	-279 638
	Refusjon fra fylkeskommuner,					
17300	fakt.	0	0	0	0	-16 829
17301	Refusjon lærlingeordning	-35 219	0	-35 000	-35 000	0
	Refusjon fra kommuner,					
17500	fakturerings	-45 822	0	0	0	-10 213
	Refusjon fra andre,					
17700	fakturerings	0	0	0	0	-78 939
17703	Ref. fra andre (private)	-1 000	0	0	0	-1 000
18100	Andre statlige tilskudd	-128 068	0	0	0	-72 487
19900	Motpost avskrivninger	-1 736 793	-184 000	0	-184 000	-1 672 193
	Sum inntekt	-5 248 195	-2 780 000	-35 000	-2 815 000	-4 285 019
2060	Grunnskolen Straumen	24 313 545	25 143 092	101 000	25 244 092	23 229 259
10100	Fast lønn	1 433 189	1 562 523	15 000	1 577 523	1 281 461
10200	Lønn vikarer	0	76 186	0	76 186	154 602
10201	Lønn sykevikarer	3 883	24 000	0	24 000	11 540
10203	Ferievikarer	0	35 000	0	35 000	0
10205	Vikarlønn lærere	3 436	0	0	0	0
10300	Lønn ekstrahjelp	0	2 000	0	2 000	5 510
10506	Lønn lærlinger	71 301	0	72 000	72 000	7 889
10507	Andre oppdr/godtgj.	0	0	0	0	379
10900	Pensjonsinnskudd, fellesordn.	311 133	233 711	-4 000	229 711	190 930
10903	Pensjonsinnskudd, lærere	189	0	0	0	749
	Trekkpliktige					
10905	forsikringsordninger	2 563	0	0	0	2 301
10990	Arbeidsgiveravgift	81 257	98 604	1 000	99 604	71 586
	Abonnement					
11002	aviser/tidsskrifter	0	3 000	0	3 000	0
11051	Fritt skolemateriell	12 782	22 000	0	22 000	14 792

Konto	Konto(T)	Regnskap 2021	Budsjett 2021	Budsjett just	Budsjett inkl. endr	Regnskap 2020
	Medisinsk utstyr og					
11100	forbruksmaterieell	0	1 000	0	1 000	0
11150	Matvarer	3 491	20 000	0	20 000	3 617
11200	Drifts-/forbruksmaterieell	2 325	1 000	0	1 000	2 341
11201	Arbeidstøy/verneutstyr	0	3 000	0	3 000	0
11202	Velferdstiltak (personaltiltak)	3 415	0	0	0	0
11300	Telefonutgifter	1 367	2 000	0	2 000	1 068
	Mobiltelefonutgifter					
11306	(personer)	0	2 000	0	2 000	0
11500	Kursavgifter / kursopphold	0	0	10 000	10 000	0
11600	Reise- og kostgodtgjørelse	0	0	0	0	2 252
11651	Klesgodtgjørelse	3 384	10 000	0	10 000	5 458
11703	Reiseutgifter, ikke oppg.pl	0	0	0	0	418
11954	Kopieringsavtaler	0	2 000	0	2 000	0
11956	Kontingenter	0	2 000	0	2 000	1 850
12000	Inventar og utstyr	28 256	25 000	0	25 000	1 041
12004	Kjøkkenutstyr	340	0	0	0	0
14290	Betalt mva	11 800	12 000	0	12 000	5 791
14704	Tap på fordringer/garanti	0	0	0	0	4 245
15900	Avskrivninger	79 450	79 000	0	79 000	79 450
	Sum utgift	2 053 559	2 216 024	94 000	2 310 024	1 849 271
16001	Foreldrebetaling	-449 064	-650 000	0	-650 000	-346 114
16204	Betalt for kost, ansatte	-120	0	0	0	0
17100	Refusjon sykepenger	-188 249	0	0	0	-129 478
17290	Kompensert mva drift	-11 800	-12 000	0	-12 000	-5 791
17301	Refusjon lærlingeordning	-6 696	0	-7 000	-7 000	-6 028
19900	Motpost avskrivninger	-79 450	-79 000	0	-79 000	-79 450
	Sum inntekt	-735 379	-741 000	-7 000	-748 000	-566 861
2068	Skolefritidstilbud Straumen	1 318 180	1 475 024	87 000	1 562 024	1 282 410
	Abonnement					
11002	aviser/tidsskrifter	0	0	0	0	2 373
11856	Elevforsikring	12 503	15 000	0	15 000	12 319
11952	Lisens programvare	82 472	120 000	0	120 000	64 612
11953	Lisens NRK, TONO m.v	0	1 000	0	1 000	974
11956	Kontingenter	2 430	0	0	0	0
12002	Programvare	0	0	0	0	15 946
12702	Kjøp av brukerstøtte	0	7 000	0	7 000	0
13500	Refusjon til andre kommuner	0	0	0	0	18 898
	Interkommunale					
13501	samarbeidstiltak	273 415	250 000	0	250 000	25 000
13503	Kjøp fra andre kommuner	0	0	0	0	254 611
13703	Kjøp av tjenester private	1 708 620	1 100 000	0	1 100 000	1 787 864
14290	Betalt mva	21 014	2 000	0	2 000	20 733
	Sum utgift	2 100 454	1 495 000	0	1 495 000	2 203 331
17290	Kompensert mva drift	-21 014	-2 000	0	-2 000	-20 733
	Sum inntekt	-21 014	-2 000	0	-2 000	-20 733
2702	Barnehagene fellestiltak	2 079 440	1 493 000	0	1 493 000	2 182 598
10100	Fast lønn	3 479 386	2 570 628	33 000	2 603 628	2 131 005
10101	Fast lønn lærere	741 515	660 633	0	660 633	714 928
	Faste tillegg - spesifiserte					
10106	grupper	8 788	0	0	0	0
10200	Lønn vikarer	0	0	0	0	933
10201	Lønn sykevikarer	197 883	73 246	0	73 246	9 714
10204	Tariffbestemte tillegg, vikarer	0	0	0	0	445
10205	Vikarlønn lærere	0	0	0	0	4 546

Konto	Konto(T)	Regnskap 2021	Budsjett 2021	Budsjett just	Budsjett inkl. endr	Regnskap 2020
10206	Lønn sykevikar lærere	315 200	0	3 000	3 000	0
10300	Lønn ekstrahjelp	562 273	2 031 275	7 000	2 038 275	906 316
10301	Lønn ekstrahjelp lærere	722 612	0	6 000	6 000	113 988
10400	Lønn overtid	454	0	0	0	5 298
10401	Lønn overtid lærere	677	0	0	0	1 593
10507	Andre oppdr/godtgj.	1 570	0	0	0	2 321
10900	Pensjonsinnskudd, fellesordn.	679 894	594 115	-13 000	581 115	246 925
10903	Pensjonsinnskudd, lærere	214 678	169 060	2 000	171 060	184 196
	Trekkpliktige					
10905	forsikringsordninger	9 803	0	0	0	6 341
10990	Arbeidsgiveravgift	332 884	329 678	5 000	334 678	178 258
	Undervisningsmateriell/					
11050	lærebøker	0	0	0	0	990
11051	Fritt skolemateriell	1 380	0	0	0	1 834
	Arbeidsmat. praktisk					
11052	undervisning	2 574	5 000	0	5 000	7 537
11053	Skolebibliotek	0	0	0	0	961
	Medisinsk utstyr og					
11100	forbruksmateriell	1 442	1 000	0	1 000	0
11140	Medisiner	0	1 000	0	1 000	0
11200	Drifts-/forbruksmateriell	3 455	13 000	0	13 000	0
11201	Arbeidstøy/verneutstyr	147	6 500	0	6 500	2 541
	Andre driftsutgifter, herunder					
11209	kantinetjenester	200	0	0	0	0
11300	Telefonutgifter	267	3 000	0	3 000	641
	Mobiltelefonutgifter					
11306	(personer)	267	0	0	0	0
11500	Kursavgifter / kursopphold	0	0	8 000	8 000	0
11600	Reise- og kostgodtgjørelse	10 889	5 000	0	5 000	23 853
11651	Klesgodtgjørelse	16 969	15 000	0	15 000	15 322
11703	Reiseutgifter, ikke oppg.pl	76	0	0	0	586
	Andre transportutgifter,					
11707	flyttetjenester	836	0	0	0	0
12000	Inventar og utstyr	6 824	16 000	0	16 000	40 400
	EDB- og					
12001	kommunikasjonsutstyr	0	0	0	0	6 512
12006	Teknisk utstyr	21 709	0	0	0	0
12007	Bøker mv til bibliotek	0	0	0	0	3 523
12090	Medisinsk utstyr	2 660	0	0	0	0
13500	Refusjon til andre kommuner	166 223	260 000	0	260 000	62 376
13503	Kjøp fra andre kommuner	0	20 000	0	20 000	0
	Kjøp fra interkommunale					
13700	selskap (IKS/AS)	0	0	0	0	2 400
13703	Kjøp av tjenester private	11 100	30 000	-20 000	10 000	32 863
14290	Betalt mva	10 445	33 000	0	33 000	15 646
	Sum utgift	7 525 080	6 837 135	31 000	6 868 135	4 724 792
16204	Betalt for kost, ansatte	-840	0	0	0	0
17100	Refusjon sykepenger	-383 050	0	0	0	-45 869
17101	Refusjon fødselspenger	-105 464	0	0	0	-142 313
17290	Kompensert mva drift	-10 445	-33 000	0	-33 000	-15 646
	Refusjon fra fylkeskommuner,					
17300	fakt.	-25 661	0	0	0	0
	Refusjon fra kommuner,					
17500	fakturering	-1 195 626	-700 000	0	-700 000	-1 443 132
	Sum inntekt	-1 721 087	-733 000	0	-733 000	-1 646 960
2703	Ressurskrevende barn	5 803 993	6 104 135	31 000	6 135 135	3 077 832

Konto	Konto(T)	Regnskap 2021	Budsjett 2021	Budsjett just	Budsjett inkl. endr	Regnskap 2020
10100	Fast lønn	1 791 633	1 691 077	13 000	1 704 077	1 467 469
10200	Lønn vikarer	315 232	438 000	0	438 000	528 846
10201	Lønn sykevikarer	0	20 000	0	20 000	0
10203	Ferievikarer	4 307	10 000	0	10 000	0
10300	Lønn ekstrahjelp	0	0	0	0	37 323
10302	Sommerjobb ungdom	22 180	0	22 000	22 000	11 691
10400	Lønn overtid	0	0	0	0	844
10507	Andre oppdr/godtgj.	317	0	0	0	3 660
10900	Pensjonsinnskudd, fellesordn. Trekkpliktige	441 174	278 334	-6 000	272 334	266 348
10905	forsikringsordninger	3 172	0	0	0	2 912
10990	Arbeidsgiveravgift Kontormateriell,	129 669	117 432	1 000	118 432	106 886
11000	forbruksmaterieill	0	3 000	0	3 000	1 366
11001	Utgifter papir/toner Abonnement	2 437	4 000	0	4 000	583
11002	aviser/tidsskrifter	0	3 000	0	3 000	1 757
11003	Faglitteratur Undervisningsmaterieill/	0	2 000	0	2 000	220
11050	lærebøker	0	1 000	0	1 000	0
11051	Fritt skolematerieill	5 279	25 000	0	25 000	16 328
11053	Skolebibliotek Medisinsk utstyr og	816	2 000	0	2 000	289
11100	forbruksmaterieill	176	3 000	0	3 000	1 414
11150	Matvarer	56 142	59 000	0	59 000	58 188
11151	Beverting i kommunal regi	0	3 000	0	3 000	0
11200	Drifts-/forbruksmaterieill	4 953	5 000	0	5 000	1 242
11201	Arbeidstøy/verneutstyr	3 980	7 000	0	7 000	4 604
11206	Forbruksmaterieill renhold Andre driftsutgifter, herunder	400	3 000	0	3 000	0
11209	kantinetjenester	2 837	6 000	0	6 000	139
11300	Telefonutgifter	406	2 000	0	2 000	-6 570
11302	Sambandsleie / internett Mobiltelefonutgifter	0	15 000	0	15 000	5 940
11306	(personer)	6 749	5 000	0	5 000	1 437
11500	Kursavgifter / kursopphold	0	0	10 000	10 000	0
11600	Reise- og kostgodtgjørelse	1 843	5 000	0	5 000	0
11651	Klesgodtgjørelse	7 614	7 000	0	7 000	10 311
11702	Ekskursjoner	0	3 000	0	3 000	0
11703	Reiseutgifter, ikke oppg.pl Forsikringer og utg. til	534	3 000	0	3 000	0
11850	vakthold og sikring	1 465	2 000	0	2 000	1 254
11852	Alarmsystemer	11 625	10 000	0	10 000	14 175
11955	Kommunale eiendomsgebyr	7 082	6 000	0	6 000	6 314
12000	Inventar og utstyr EDB- og	40 757	60 000	0	60 000	2 302
12001	kommunikasjonsutstyr	0	3 000	0	3 000	5 717
12007	Bøker mv til bibliotek	0	4 000	0	4 000	0
12201	Leie/leasing av maskiner	7 747	5 000	0	5 000	6 479
12401	Reparasjoner/vedlikehold Kjøp fra interkommunale	0	15 000	0	15 000	6 925
13700	selskap (IKS/AS)	12 122	0	0	0	0
13750	Kjøp av tjenester IKS	0	14 000	0	14 000	12 153
14290	Betalt mva	34 550	30 000	0	30 000	29 466
15500	Avsetning til bundne fond	0	0	0	0	5 000

Konto	Konto(T)	Regnskap 2021	Budsjett 2021	Budsjett just	Budsjett inkl. endr	Regnskap 2020
15900	Avskrivninger	73 665	73 000	0	73 000	73 665
	Sum utgift	2 990 863	2 942 843	40 000	2 982 843	2 686 677
16001	Foreldrebetaling	-326 896	-332 000	0	-332 000	-303 122
16002	Betalt for kost, brukere	-48 387	-42 000	0	-42 000	-40 795
16204	Betalt for kost, ansatte	-12 360	-17 000	0	-17 000	-5 760
17290	Kompensert mva drift	-34 550	-30 000	0	-30 000	-29 466
18100	Andre statlige tilskudd	-52 000	0	0	0	-55 000
19400	Bruk av disposisjonsfond	-36 446	-63 283	0	-63 283	-221 000
19500	Bruk av bundne fond	0	0	0	0	-1 242
19900	Motpost avskrivninger	-73 665	-75 000	0	-75 000	-73 665
	Sum inntekt	-584 303	-559 283	0	-559 283	-730 049
2750	Røsvik barnehage	2 406 560	2 383 560	40 000	2 423 560	1 956 628
10100	Fast lønn	7 644 340	7 948 804	54 000	8 002 804	8 193 068
	Faste tillegg - spesifiserte					
10106	grupper	0	10 124	0	10 124	5 456
10200	Lønn vikarer	5 743	100 000	0	100 000	487 536
10201	Lønn sykevikarer	429 672	260 000	6 000	266 000	189 694
10202	Lønn vikar fødselspermisjon	552 779	285 699	11 000	296 699	260 940
10203	Ferievikarer	107 081	120 000	3 000	123 000	150 186
10204	Tariffbestemte tillegg, vikarer	0	0	0	0	2 048
10300	Lønn ekstrahjelp	0	50 000	0	50 000	142 949
10302	Sommerjobb ungdom	103 074	0	103 000	103 000	79 597
10400	Lønn overtid	90	0	0	0	34 226
10506	Lønn lærlinger	0	0	0	0	528
10507	Andre oppdr/godtgj.	4 866	0	0	0	9 450
10803	Møtegodtgjørelse	0	0	0	0	365
10900	Pensjonsinnskudd, fellesordn.	1 811 332	1 217 198	-23 000	1 194 198	1 209 441
10903	Pensjonsinnskudd, lærere	3 721	0	0	0	1 052
	Trekkpliktige					
10905	forsikringsordninger	13 026	0	0	0	13 931
10990	Arbeidsgiveravgift	493 865	513 614	0	513 614	463 866
	Kontormateriell,					
11000	forbruksmaterieell	11 375	9 000	0	9 000	15 440
11001	Utgifter papir/toner	8 451	8 000	0	8 000	3 376
	Abonnement					
11002	aviser/tidsskrifter	6 385	4 000	0	4 000	10 423
11003	Faglitteratur	3 230	4 000	0	4 000	6 439
11051	Fritt skolematerieell	69 885	70 000	0	70 000	45 840
11053	Skolebibliotek	5 710	6 000	0	6 000	4 088
	Medisinsk utstyr og					
11100	forbruksmaterieell	2 995	5 000	0	5 000	2 909
11150	Matvarer	71 794	190 000	0	190 000	84 898
11151	Beverting i kommunal regi	436	6 000	0	6 000	0
11200	Drifts-/forbruksmaterieell	16 278	4 000	0	4 000	8 901
11201	Arbeidstøy/verneutstyr	0	15 000	0	15 000	0
11202	Velferdstiltak (personaltiltak)	8 454	0	0	0	10 248
11203	Velferdstiltak brukere	395	0	0	0	0
11206	Forbruksmaterieell renhold	0	0	0	0	21 841
	Andre driftsutgifter, herunder					
11209	kantinetjenester	19 564	15 000	0	15 000	10 567
11300	Telefonutgifter	7 723	8 000	0	8 000	12 858
11301	Porto	72	0	0	0	0
11302	Sambandsleie / internett	37 374	40 000	0	40 000	36 000
	Mobiltelefonutgifter					
11306	(personer)	-1 354	8 000	0	8 000	426

Konto	Konto(T)	Regnskap 2021	Budsjett 2021	Budsjett just	Budsjett inkl. endr	Regnskap 2020
11500	Kursavgifter / kursopphold	0	0	25 000	25 000	0
11600	Reise- og kostgodtgjørelse	6 378	9 000	0	9 000	0
11651	Klesgodtgjørelse	26 508	32 000	0	32 000	42 528
11702	Ekskursjoner	2 000	7 000	0	7 000	0
11703	Reiseutgifter, ikke oppg.pl	1 599	2 000	0	2 000	0
	Forsikringer og utg. til					
11850	vakthold og sikring	18 105	16 000	0	16 000	15 485
11900	Husleie, ikke intern	0	250 000	0	250 000	16 934
	Leie skoler, lokaler, basseng					
11901	etc	151 039	0	0	0	163 393
11952	Lisens programvare	14 836	15 000	0	15 000	6 929
11955	Kommunale eiendomsgebyr	46 046	40 000	0	40 000	41 054
12000	Inventar og utstyr	126 032	100 000	0	100 000	65 524
	EDB- og					
12001	kommunikasjonsutstyr	12 232	6 000	0	6 000	12 216
12004	Kjøkkenutstyr	3 289	4 000	0	4 000	4 176
12201	Leie/leasing av maskiner	6 381	8 000	0	8 000	10 017
	Vedlikehold, byggtjenester					
12300	og nybygg	244	0	0	0	9 433
12401	Reparasjoner/vedlikehold	4 076	6 000	0	6 000	12 799
	Materialer til vedl.hold,					
12501	påkostning og nybygg	553	0	0	0	0
	Kjøp fra interkommunale					
13700	selskap (IKS/AS)	25 749	0	0	0	0
13703	Kjøp av tjenester private	0	0	0	0	2 288
13750	Kjøp av tjenester IKS	0	30 000	0	30 000	22 490
14290	Betalt mva	144 888	188 000	0	188 000	145 700
14704	Tap på fordringer/garanti	0	4 000	0	4 000	0
15002	Forsinkelsesrenter	71	0	0	0	265
15500	Avsetning til bundne fond	0	0	0	0	5 000
15900	Avskrivninger	495 021	278 000	0	278 000	492 796
	Sum utgift	12 523 402	11 892 439	179 000	12 071 439	12 587 613
16001	Foreldrebetaling	-1 328 432	-1 540 000	0	-1 540 000	-1 374 185
16002	Betalt for kost, brukere	-52 475	-190 000	0	-190 000	-83 445
16204	Betalt for kost, ansatte	-750	-6 000	0	-6 000	-2 160
	Refusjon fra staten,					
17000	fakturering	0	0	0	0	-7 518
17100	Refusjon sykepenger	-617 874	-300 000	0	-300 000	-185 987
17101	Refusjon fødselspenger	-456 691	-288 000	0	-288 000	-213 300
17290	Kompensert mva drift	-144 888	-188 000	0	-188 000	-145 700
	Refusjon fra kommuner,					
17500	fakturering	-8 004	0	0	0	0
18100	Andre statlige tilskudd	-11 200	0	0	0	-5 000
19900	Motpost avskrivninger	-495 021	-278 000	0	-278 000	-492 796
	Sum inntekt	-3 115 335	-2 790 000	0	-2 790 000	-2 510 091
2760	Straumen barnehage	9 408 067	9 102 439	179 000	9 281 439	10 077 522
10101	Fast lønn lærere	598 584	584 000	0	584 000	559 477
	Faste tillegg - spesifiserte					
10106	grupper	28 345	28 345	0	28 345	28 345
10300	Lønn ekstrahjelp	0	20 000	0	20 000	0
10507	Andre oppdr/godtgj.	0	0	0	0	836
10900	Pensjonsinnskudd, fellesordn.	0	6 647	0	6 647	0
10903	Pensjonsinnskudd, lærere	49 648	104 717	0	104 717	42 004
	Trekkpliktige					
10905	forsikringsordninger	728	2 000	0	2 000	728

Konto	Konto(T)	Regnskap 2021	Budsjett 2021	Budsjett just	Budsjett inkl. endr	Regnskap 2020
10990	Arbeidsgiveravgift	36 033	37 930	0	37 930	29 435
	Undervisningsmateriell/					
11050	lærebøker	362	20 000	0	20 000	2 882
11051	Fritt skolemateriell	0	10 000	0	10 000	0
11200	Drifts-/forbruksmateriell	0	5 000	0	5 000	0
	Ikke oppgavepliktig					
11205	utgiftsdekning	0	0	0	0	5 180
11600	Reise- og kostgodtgjørelse	0	3 000	0	3 000	3 928
11651	Klesgodtgjørelse	598	0	0	0	1 600
11703	Reiseutgifter, ikke oppg.pl	0	0	0	0	7 092
11952	Lisens programvare	1 596	0	0	0	463
11954	Kopieringsavtaler	1 132	0	0	0	0
12000	Inventar og utstyr	0	5 000	0	5 000	0
12201	Leie/leasing av maskiner	0	0	0	0	1 419
12701	Juridisk bistand	0	0	0	0	11 940
13500	Refusjon til andre kommuner	0	0	0	0	1 340
14290	Betalt mva	772	0	0	0	3 976
	Sum utgift	717 798	826 639	0	826 639	700 646
17007	Refusjon fra stat	-273 052	-817 000	0	-817 000	-646 665
17290	Kompensert mva drift	-772	0	0	0	-3 976
	Sum inntekt	-273 825	-817 000	0	-817 000	-650 641
2920	Voksenopplæring	443 974	9 639	0	9 639	50 005
13703	Kjøp av tjenester private	0	80 000	0	80 000	1 573
	Sum utgift	0	80 000	0	80 000	1 573
2950	Logoped	0	80 000	0	80 000	1 573
10100	Fast lønn	1 191 394	734 859	1 000	735 859	1 043 873
10102	Fast lønn sykepleiere	345 218	651 168	0	651 168	285 938
	Faste tillegg - spesifiserte					
10106	grupper	2 531	5 062	0	5 062	2 531
10200	Lønn vikarer	74 213	60 000	4 000	64 000	166 804
10201	Lønn sykevikarer	79 769	50 000	0	50 000	216 937
10203	Ferievikarer	2 002	50 000	0	50 000	4 321
10204	Tariffbestemte tillegg, vikarer	695	0	0	0	0
10300	Lønn ekstrahjelp	711 890	0	474 000	474 000	7 105
10400	Lønn overtid	17 147	0	0	0	0
10507	Andre oppdr/godtgj.	50	0	0	0	0
10509	Erstatning, skattefri	300 000	0	300 000	300 000	0
10900	Pensjonsinnskudd, fellesordn.	300 915	199 865	-7 000	192 865	136 467
	Pensjonsinnskudd,					
10902	sykepleiere	81 390	99 434	3 000	102 434	94 700
	Trekkpliktige					
10905	forsikringsordninger	3 034	0	0	0	3 337
10990	Arbeidsgiveravgift	141 222	89 412	25 000	114 412	83 484
	Kontormateriell,					
11000	forbruksmateriell	20 614	35 000	0	35 000	37 151
11001	Utgifter papir/toner	0	4 000	0	4 000	2 829
	Abonnement					
11002	aviser/tidsskrifter	474	2 500	0	2 500	450
11003	Faglitteratur	0	0	0	0	600
	Medisinsk utstyr og					
11100	forbruksmateriell	282 170	90 000	0	90 000	251 735
11101	Surstoff, lystgass	33 423	30 000	0	30 000	36 548
11102	Laboratorierekvisita	83 398	135 000	0	135 000	128 706
11140	Medisiner	26 542	55 000	0	55 000	38 776
11141	Legehonorar	3 750	0	0	0	0

Konto	Konto(T)	Regnskap 2021	Budsjett 2021	Budsjett just	Budsjett inkl. endr	Regnskap 2020
11150	Matvarer	0	0	0	0	750
11151	Beverting i kommunal regi	0	5 000	0	5 000	386
11200	Drifts-/forbruksmaterieil	2 658	10 000	0	10 000	13 974
11201	Arbeidstøy/verneutstyr	0	13 000	0	13 000	9 630
11202	Velferdstiltak (personaltiltak)	9 257	1 500	0	1 500	1 267
11206	Forbruksmaterieil renhold	0	0	0	0	1 668
	Andre driftsutgifter, herunder					
11209	kantinetjenester	21 235	20 000	0	20 000	29 722
11300	Telefonutgifter	22 270	15 000	0	15 000	15 551
11301	Porto	581	0	0	0	145
11302	Sambandsleie / internett	5 542	1 000	0	1 000	0
11500	Kursavgifter / kursopphold	6 200	0	40 000	40 000	0
11600	Reise- og kostgodtgjørelse	333	3 000	0	3 000	0
11651	Klesgodtgjørelse	3 561	5 000	0	5 000	4 661
11700	Drivstoff og rekvisita	621	0	0	0	687
11705	Forsikring, årsavgifter	111 009	65 000	0	65 000	61 926
11952	Lisens programvare	181 515	60 000	0	60 000	98 549
12000	Inventar og utstyr	1 775	50 000	0	50 000	27 870
	EDB- og					
12001	kommunikasjonsutstyr	79 629	10 000	0	10 000	9 136
12002	Programvare	0	26 000	0	26 000	24 905
12006	Teknisk utstyr	0	50 000	0	50 000	0
	Kjøp/leasing av driftsmidler					
12009	(inv.,utstyr,maskiner	9 937	0	0	0	2 784
12090	Medisinsk utstyr	0	20 000	0	20 000	2 321
	Leie/leasing av					
12100	transportmidler	5 123	0	0	0	2 877
12201	Leie/leasing av maskiner	34 274	35 000	0	35 000	14 208
	Vedlikehold, byggtjenester					
12300	og nybygg	0	0	0	0	343
12401	Reparasjoner/vedlikehold	0	0	0	0	1 390
12403	Vedlikehold/service IT	56 082	65 000	0	65 000	49 194
12701	Juridisk bistand	716 215	0	716 000	716 000	0
	Kjøp fra interkommunale					
13700	selskap (IKS/AS)	2 166	0	0	0	2 624
13703	Kjøp av tjenester private	0	0	0	0	870
13750	Kjøp av tjenester IKS	0	9 000	0	9 000	991
14290	Betalt mva	199 371	115 000	0	115 000	180 456
15002	Forsinkelsesrenter	263	0	0	0	533
15900	Avskrivninger	0	26 000	0	26 000	0
	Sum utgift	5 171 459	2 895 800	1 556 000	4 451 800	3 101 709
16009	Pasientbetaling	0	0	0	0	-3 935
16204	Betalt for kost, ansatte	-300	0	0	0	-360
17100	Refusjon sykepenger	-12 941	-50 000	0	-50 000	-257 568
17290	Kompensert mva drift	-199 371	-115 000	0	-115 000	-180 456
19400	Bruk av disposisjonsfond	-1 512 000	0	-1 512 000	-1 512 000	0
19900	Motpost avskrivninger	0	-26 000	0	-26 000	0
	Sum inntekt	-1 724 612	-191 000	-1 512 000	-1 703 000	-442 319
3101	Administrasjon	3 446 847	2 704 800	44 000	2 748 800	2 659 390
10100	Fast lønn	-1 077	0	0	0	0
10102	Fast lønn sykepleiere	1 321 158	1 479 235	0	1 479 235	1 479 235
	Faste tillegg - spesifiserte					
10106	grupper	7 592	7 592	0	7 592	7 592
10300	Lønn ekstrahjelp	92 490	0	0	0	0
10504	Lønn støttekontakt	0	0	0	0	6 298
10507	Andre oppdr/godtgj.	0	0	0	0	1 321

Konto	Konto(T)	Regnskap 2021	Budsjett 2021	Budsjett just	Budsjett inkl. endr	Regnskap 2020
10900	Pensjonsinnskudd, fellesordn. Pensjonsinnskudd,	29 716	0	0	0	0
10902	sykepleiere Trekkpliktige	184 782	225 880	0	225 880	114 550
10905	forsikringsordninger	1 638	0	0	0	1 820
10990	Arbeidsgiveravgift Kontormateriell,	77 406	97 825	0	97 825	72 363
11000	forbruksmaterieell	1 690	3 500	0	3 500	1 136
11001	Utgifter papir/toner	0	8 000	0	8 000	8 081
11003	Faglitteratur Medisinsk utstyr og	1 190	3 000	0	3 000	910
11100	forbruksmaterieell	0	5 000	0	5 000	3 379
11140	Medisiner	21 515	20 000	0	20 000	89 756
11151	Beverting i kommunal regi	252	1 500	0	1 500	398
11200	Drifts-/forbruksmaterieell	0	4 000	0	4 000	751
11201	Arbeidstøy/verneutstyr Ikke oppgavepliktig	0	3 000	0	3 000	0
11205	utgiftsdekning Andre driftsutgifter, herunder	0	0	0	0	5 584
11209	kantinetjenester	8 703	5 000	0	5 000	10 171
11300	Telefonutgifter	10 873	6 000	0	6 000	5 369
11301	Porto	522	0	0	0	0
11401	Annonser	9 225	0	0	0	8 824
11500	Kursavgifter / kursopphold Opplæring/veiledning, kurs	18 380	0	0	0	38 833
11501	(intern)	0	0	0	0	2 500
11600	Reise- og kostgodtgjørelse	0	6 000	0	6 000	7 740
11651	Klesgodtgjørelse	2 374	6 000	0	6 000	5 556
11700	Drivstoff og rekvisita	359	5 000	0	5 000	0
11703	Reiseutgifter, ikke oppg.pl	0	6 000	0	6 000	21 866
11952	Lisens programvare	27 198	25 000	0	25 000	17 240
12000	Inventar og utstyr EDB- og	0	16 000	0	16 000	982
12001	kommunikasjonsutstyr	3 898	5 000	0	5 000	5 920
12002	Programvare	0	20 000	0	20 000	24 876
12090	Medisinsk utstyr	0	20 000	0	20 000	0
12403	Vedlikehold/service IT	1 590	0	0	0	1 545
13703	Kjøp av tjenester private	0	0	0	0	2 674
14290	Betalt mva Sum utgift	20 406	10 000	0	10 000	42 019
		1 841 880	1 988 532	0	1 988 532	1 989 290
17100	Refusjon sykepenger	-47 965	0	0	0	-62 119
17290	Kompensert mva drift Refusjon fra kommuner,	-20 406	-10 000	0	-10 000	-42 019
17500	fakturerings Refusjon fra andre,	0	0	0	0	-31 235
17700	fakturerings	-9 286	0	0	0	0
18100	Andre statlige tilskudd	-150 000	0	0	0	-171 166
19500	Bruk av bundne fond Sum inntekt	0	-150 000	0	-150 000	-138 506
		-227 657	-160 000	0	-160 000	-445 045
3121	Helsestasjonstjenester	1 614 222	1 828 532	0	1 828 532	1 544 245
10100	Fast lønn	652 472	0	651 000	651 000	0
10102	Fast lønn sykepleiere	48 867	523 019	0	523 019	538 244
10507	Andre oppdr/godtgj.	566	0	0	0	0
10900	Pensjonsinnskudd, fellesordn. Pensjonsinnskudd,	138 522	1 392	126 000	127 392	0
10902	sykepleiere	8 011	79 865	0	79 865	69 408

Konto	Konto(T)	Regnskap 2021	Budsjett 2021	Budsjett just	Budsjett inkl. endr	Regnskap 2020
	Trekkpliktige					
10905	forsikringsordninger	724	0	0	0	706
10990	Arbeidsgiveravgift	42 343	35 060	65 000	100 060	25 748
	Kontormateriell,					
11000	forbruksmaterieell	940	1 500	0	1 500	650
	Abonnement					
11002	aviser/tidsskrifter	0	1 000	0	1 000	0
11003	Faglitteratur	4 968	1 000	10 000	11 000	635
	Medisinsk utstyr og					
11100	forbruksmaterieell	2 443	5 000	0	5 000	2 014
	Mat/bevertning ved					
11152	kurs/opplæring	0	2 000	0	2 000	0
	Ikke oppgavepliktig					
11205	utgiftsdekning	4 560	0	0	0	0
	Andre driftsutgifter, herunder					
11209	kantinetjenester	499	5 000	0	5 000	917
11300	Telefonutgifter	9 218	3 000	0	3 000	832
11500	Kursavgifter / kursopphold	33 650	0	0	0	0
11600	Reise- og kostgodtgjørelse	1 868	3 000	0	3 000	0
11651	Klesgodtgjørelse	1 088	3 000	0	3 000	3 683
11703	Reiseutgifter, ikke oppg.pl	1 602	0	0	0	0
11952	Lisens programvare	0	0	0	0	307
12000	Inventar og utstyr	5 621	5 000	10 000	15 000	1 970
	EDB- og					
12001	kommunikasjonsutstyr	0	5 000	10 000	15 000	740
13500	Refusjon til andre kommuner	0	0	0	0	319 157
	Interkommunale					
13501	samarbeidstiltak	50 000	350 000	-350 000	0	50 000
13703	Kjøp av tjenester private	50 000	0	20 000	20 000	27 025
14290	Betalt mva	4 272	7 000	0	7 000	1 837
	Sum utgift	1 062 234	1 030 836	542 000	1 572 836	1 043 873
16204	Betalt for kost, ansatte	-60	0	0	0	-180
17100	Refusjon sykepenger	-1	-44 000	0	-44 000	-45 483
17290	Kompensert mva drift	-4 272	-7 000	0	-7 000	-1 837
18100	Andre statlige tilskudd	-221 150	0	-305 000	-305 000	0
	Sum inntekt	-225 483	-51 000	-305 000	-356 000	-47 500
3123	Psykisk helsevern - Helse	836 751	979 836	237 000	1 216 836	996 373
	Kjøp fra interkommunale					
13700	selskap (IKS/AS)	93 411	0	0	0	0
13750	Kjøp av tjenester IKS	0	98 000	0	98 000	89 559
	Sum utgift	93 411	98 000	0	98 000	89 559
16291	Tilfeldige inntekter	-1 358	0	0	0	0
	Sum inntekt	-1 358	0	0	0	0
3124	Helse miljøtilsyn Salten	92 053	98 000	0	98 000	89 559
10100	Fast lønn	4 761 047	4 148 912	0	4 148 912	4 854 599
	Faste tillegg - spesifiserte					
10106	grupper	4 388	5 061	0	5 061	4 388
10200	Lønn vikarer	0	0	0	0	366 216
10203	Ferievikarer	0	0	0	0	39 202
10300	Lønn ekstrahjelp	41 753	0	0	0	111 553
10503	Vaktordning inkl. utrykning	0	0	0	0	9 253
10507	Andre oppdr/godtgj.	34	50 000	0	50 000	27 100
10900	Pensjonsinnskudd, fellesordn.	727 059	631 210	-21 000	610 210	492 770
	Trekkpliktige					
10905	forsikringsordninger	2 354	0	0	0	2 605

Konto	Konto(T)	Regnskap 2021	Budsjett 2021	Budsjett just	Budsjett inkl. endr	Regnskap 2020
10990	Arbeidsgiveravgift	269 363	266 348	0	266 348	267 411
11001	Utgifter papir/toner	0	0	0	0	863
	Abonnement					
11002	aviser/tidsskrifter	650	0	0	0	0
11003	Faglitteratur	0	0	0	0	580
	Medisinsk utstyr og					
11100	forbruksmaterieell	79 046	100 000	0	100 000	179
11101	Surstoff, lystgass	1 374	0	0	0	0
11102	Laboratorierekvisita	0	0	0	0	5 197
11141	Legehonorar	220	0	0	0	0
11202	Velferdstiltak (personaltiltak)	0	0	0	0	207
	Ikke oppgavepliktig					
11205	utgiftsdekning	0	0	0	0	9 115
	Andre driftsutgifter, herunder					
11209	kantinetjenester	12 210	0	0	0	0
11300	Telefonutgifter	13 447	6 000	0	6 000	4 510
11302	Sambandsleie / internett	0	0	0	0	800
	Bankgebyrer,					
11303	betalingsformidling	0	0	0	0	1 839
11401	Annonser	0	3 000	0	3 000	1 475
11500	Kursavgifter / kursopphold	42 765	0	0	0	24 263
	Oppl�ring/veiledning, kurs					
11501	(intern)	5 900	0	0	0	17 525
11600	Reise- og kostgodtgj�relse	224	40 000	0	40 000	13 722
11651	Klesgodtgj�relse	1 583	0	0	0	5 556
11652	Flyttegodtgj�relse	24 525	0	0	0	0
11700	Drivstoff og rekvisita	4 632	5 000	0	5 000	1 887
11703	Reiseutgifter, ikke oppg.pl	480	40 000	0	40 000	30 909
11705	Forsikring, �rsavgifter	25 434	0	0	0	624
	Vedlikehold /service					
11706	transportmidler	5 088	0	0	0	0
11952	Lisens programvare	28 926	0	0	0	21 991
11956	Kontingenter	0	0	0	0	491
12000	Inventar og utstyr	19 386	60 000	0	60 000	22 556
	EDB- og					
12001	kommunikasjonsutstyr	0	7 500	0	7 500	3 335
12090	Medisinsk utstyr	4 749	0	0	0	22 500
	Leie/leasing av					
12100	transportmidler	94 437	65 000	0	65 000	60 606
12201	Leie/leasing av maskiner	2 587	0	0	0	0
13500	Refusjon til andre kommuner	0	0	0	0	30 830
13703	Kj�p av tjenester private	1 350 406	0	0	0	16 203
14290	Betalt mva	37 941	0	0	0	30 861
	Sum utgift	7 562 007	5 428 031	-21 000	5 407 031	6 503 721
16009	Pasientbetaling	-3 552 925	-2 600 000	0	-2 600 000	-3 476 078
16204	Betalt for kost, ansatte	-240	0	0	0	-540
16291	Tilfeldige inntekter	0	0	0	0	-5 726
16303	Husleie, trekk av l�nn	-8 700	0	0	0	0
	Refusjon fra staten,					
17000	fakturering	-3 000	0	0	0	0
17008	Refusjon turnusleger	-461 000	-300 000	0	-300 000	-266 000
17100	Refusjon sykepenger	-31 340	0	0	0	0
17101	Refusjon f�dselspenger	-128 704	-152 000	0	-152 000	-29 899
17290	Kompensert mva drift	-37 941	0	0	0	-30 861
	Refusjon fra kommuner,					
17500	fakturering	41 639	0	0	0	-78 539

Konto	Konto(T)	Regnskap 2021	Budsjett 2021	Budsjett just	Budsjett inkl. endr	Regnskap 2020
18100	Andre statlige tilskudd	-420 000	0	0	0	0
18902	Tilfeldige inntekter	0	0	0	0	-1 250
	Sum inntekt	-4 602 211	-3 052 000	0	-3 052 000	-3 888 893
3130	Legetjeneste	2 959 796	2 376 031	-21 000	2 355 031	2 614 828
11700	Drivstoff og rekvisita	0	0	0	0	644
13500	Refusjon til andre kommuner Interkommunale	0	0	0	0	1 437 543
13501	samarbeidstiltak	1 136 134	1 000 000	0	1 000 000	0
13503	Kjøp fra andre kommuner	344 824	340 000	0	340 000	0
	Sum utgift	1 480 958	1 340 000	0	1 340 000	1 438 187
3131	Legevaktordning	1 480 958	1 340 000	0	1 340 000	1 438 187
13500	Refusjon til andre kommuner	112 511	120 000	0	120 000	110 399
	Sum utgift	112 511	120 000	0	120 000	110 399
3133	Jordmortjeneste	112 511	120 000	0	120 000	110 399
11300	Telefonutgifter Driftsavtaler/-tilsk	2 252	2 000	0	2 000	2 140
13701	leger/fysioterapeuter	1 149 075	1 360 000	0	1 360 000	1 157 670
14290	Betalt mva	565	0	0	0	557
15900	Avskrivninger	32 267	37 000	0	37 000	32 267
	Sum utgift	1 184 158	1 399 000	0	1 399 000	1 192 634
16300	Husleie og leie av lokaler	-68 784	-77 000	0	-77 000	-69 516
17290	Kompensert mva drift	-565	0	0	0	-557
19900	Motpost avskrivninger	-32 267	-37 000	0	-37 000	-32 267
	Sum inntekt	-101 616	-114 000	0	-114 000	-102 340
3134	Fysioterapitjeneste	1 082 542	1 285 000	0	1 285 000	1 090 294
10100	Fast lønn Faste tillegg - spesifiserte	844 178	1 421 269	2 000	1 423 269	1 225 344
10106	grupper	20 246	20 246	0	20 246	20 246
10200	Lønn vikarer	0	0	0	0	223 572
10507	Andre oppdr/godtgj.	4 143	0	0	0	4 646
10900	Pensjonsinnskudd, fellesordn. Pensjonsinnskudd,	47 425	233 354	-3 000	230 354	62 108
10902	sykepleiere Trekpliktige	128 727	0	0	0	128 138
10905	forsikringsordninger	910	0	0	0	2 179
10990	Arbeidsgiveravgift Kontormateriell,	51 124	98 589	0	98 589	66 842
11000	forbruksmaterieell Abonnement	0	4 000	0	4 000	2 510
11002	aviser/tidsskrifter	0	6 000	0	6 000	8 560
11151	Beverting i kommunal regi Mat/beverting ved	0	1 000	0	1 000	0
11152	kurs/opplæring	0	5 000	0	5 000	0
11200	Drifts-/forbruksmaterieell	0	20 000	0	20 000	1 802
11202	Velferdstiltak (personaltiltak) Andre driftsutgifter, herunder	0	0	0	0	490
11209	kantinetjenester	11 152	20 000	0	20 000	16 918
11300	Telefonutgifter Mobiltelefonutgifter	0	5 000	0	5 000	3 822
11306	(personer)	-2 267	0	0	0	-1 006
11500	Kursavgifter / kursopphold	0	0	15 000	15 000	0
11600	Reise- og kostgodtgjørelse	1 334	5 000	0	5 000	1 680
11700	Drivstoff og rekvisita	0	0	0	0	666
11703	Reiseutgifter, ikke oppg.pl	360	0	0	0	978
11952	Lisens programvare	42 472	162 000	0	162 000	114 508

Konto	Konto(T)	Regnskap 2021	Budsjett 2021	Budsjett just	Budsjett inkl. endr	Regnskap 2020
13500	Refusjon til andre kommuner Interkommunale	0	0	0	0	590 323
13501	samarbeidstiltak	94 304	0	0	0	0
14290	Betalt mva	13 689	65 000	0	65 000	31 674
	Sum utgift	1 257 796	2 066 458	14 000	2 080 458	2 506 000
16204	Betalt for kost, ansatte	0	0	0	0	660
17100	Refusjon sykepenger	1 652	0	0	0	-109 009
17290	Kompensert mva drift	-13 689	-65 000	0	-65 000	-31 674
	Sum inntekt	-12 037	-65 000	0	-65 000	-140 023
3201	Administrasjon-sosial	1 245 759	2 001 458	14 000	2 015 458	2 365 978
10100	Fast lønn	466 862	448 402	6 000	454 402	448 794
10504	Lønn støttekontakt	0	20 000	0	20 000	0
10507	Andre oppdr/godtgj.	4 026	10 000	0	10 000	4 392
10890	Introduksjonsstønad	0	0	0	0	62 420
10900	Pensjonsinnskudd, fellesordn. Trekpliktige	95 814	63 030	-9 000	54 030	59 237
10905	forsikringsordninger	546	2 000	0	2 000	546
10990	Arbeidsgiveravgift Kontormateriell,	28 413	27 754	8 000	35 754	23 062
11000	forbruksmaterieell	324	0	0	0	7 869
11150	Matvarer	251	0	0	0	0
11151	Beverting i kommunal regi	154	0	0	0	0
11200	Drifts-/forbruksmaterieell	677	0	0	0	860
11203	Velferdstiltak brukere Andre driftsutgifter, herunder	3 294	50 000	0	50 000	1 054
11209	kantinetjenester	7 616	5 000	0	5 000	2 898
11300	Telefonutgifter Mobiltelefonutgifter	1 448	5 000	0	5 000	533
11306	(personer)	-3 692	0	0	0	-2 928
11500	Kursavgifter / kursopphold	0	0	0	0	3 427
11700	Drivstoff og rekvisita	181	0	0	0	5 549
11703	Reiseutgifter, ikke oppg.pl	0	2 000	0	2 000	672
11705	Forsikring, årsavgifter Andre transportutgifter,	0	15 000	0	15 000	13 953
11707	flyttetjenester Forsikringer og utg. til	0	0	0	0	306
11850	vakthold og sikring	16 686	0	0	0	4 336
11956	Kontingenter	5 000	5 000	0	5 000	5 000
12000	Inventar og utstyr Leie/leasing av	3 325	0	0	0	36 000
12100	transportmidler Interkommunale	15 089	70 000	0	70 000	39 596
13501	samarbeidstiltak	4 068	0	0	0	0
13703	Kjøp av tjenester private	0	5 000	0	5 000	0
14290	Betalt mva	5 877	0	0	0	785
14701	Bidrag sosial omsorg	0	75 000	0	75 000	33 784
	Sum utgift	655 960	803 186	5 000	808 186	752 144
17290	Kompensert mva drift	-5 877	0	0	0	-785
	Sum inntekt	-5 877	0	0	0	-785
3202	Flyktningetjenesten	650 083	803 186	5 000	808 186	751 359
10100	Fast lønn	5 061 060	0	5 044 000	5 044 000	0
10102	Fast lønn sykepleiere	486 805	0	0	0	0
10104	Tariffbestemte tillegg Faste tillegg - spesifiserte	815 733	0	968 000	968 000	0
10106	grupper	2 407	0	10 000	10 000	0

Konto	Konto(T)	Regnskap 2021	Budsjett 2021	Budsjett just	Budsjett inkl. endr	Regnskap 2020	
10200	Lønn vikarer	63 604		0	503 000	503 000	0
10201	Lønn sykevikarer	323 227		0	255 000	255 000	0
10203	Ferievikarer	347 552		0	385 000	385 000	0
10204	Tariffbestemte tillegg, vikarer	291 221		0	325 000	325 000	0
10300	Lønn ekstrahjelp	157 163		0	221 000	221 000	0
10400	Lønn overtid	130 161		0	2 000	2 000	0
10507	Andre oppdr/godtgj.	4 458		0	0	0	0
10900	Pensjonsinnskudd, fellesordn. Pensjonsinnskudd,	1 235 360		0	980 000	980 000	0
10902	sykepleiere Trekpliktige	182 163		0	110 000	110 000	0
10905	forsikringsordninger	11 937		0	0	0	0
10990	Arbeidsgiveravgift Kontormateriell,	441 361		0	411 000	411 000	0
11000	forbruksmaterieell Medisinsk utstyr og	5 153		0	0	0	0
11100	forbruksmaterieell	7 691		0	0	0	0
11150	Matvarer	11 135		0	0	0	0
11200	Drifts-/forbruksmaterieell	2 104		0	0	0	0
11202	Velferdstiltak (personaltiltak)	8 298		0	0	0	0
11203	Velferdstiltak brukere	21 528		0	0	0	0
11206	Forbruksmaterieell renhold Andre driftsutgifter, herunder	44		0	0	0	0
11209	kantinetjenester	4 016		0	0	0	0
11300	Telefonutgifter Bankgebyrer,	8 100		0	0	0	0
11303	betalingsformidling Mobiltelefonutgifter	7		0	0	0	0
11306	(personer)	-1 810		0	0	0	0
11500	Kursavgifter / kursopphold	24 090		0	20 000	20 000	0
11600	Reise- og kostgodtgjørelse	14 274		0	51 000	51 000	0
11651	Klesgodtgjørelse	24 675		0	19 000	19 000	0
11700	Drivstoff og rekvisita	20 707		0	0	0	0
11703	Reiseutgifter, ikke oppg.pl	2 499		0	0	0	0
11705	Forsikring, årsavgifter Vedlikehold /service	4 448		0	0	0	0
11706	transportmidler	2 199		0	0	0	0
11904	Husleie, intern	93 364		0	94 000	94 000	0
11952	Lisens programvare	11 366		0	0	0	0
12000	Inventar og utstyr EDB- og	55 907		0	0	0	0
12001	kommunikasjonsutstyr Kjøp/leasing av driftsmidler	6 806		0	0	0	0
12009	(inv.,utstyr,maskiner Leie/leasing av	8 898		0	0	0	0
12100	transportmidler	76 522		0	60 000	60 000	0
12102	Reperasjon leasingbiler	80		0	0	0	0
14290	Betalt mva	47 388		0	0	0	0
15002	Forsinkelsesrenter Sum utgift	155		0	0	0	0
		10 013 857		0	9 458 000	9 458 000	0
16201	Gebyr	59		0	0	0	0
16204	Betalt for kost, ansatte	-4 050		0	0	0	0
16291	Tilfeldige inntekter	-48		0	0	0	0
17007	Refusjon fra stat	-2 055 000		0	-2 689 000	-2 689 000	0
17100	Refusjon sykepenger	-523 525		0	-18 000	-18 000	0

Konto	Konto(T)	Regnskap 2021	Budsjett 2021	Budsjett just	Budsjett inkl. endr	Regnskap 2020
17290	Kompensert mva drift	-47 388	0	0	0	0
	Sum inntekt	-2 629 952	0	-2 707 000	-2 707 000	0
	Habilitering og psykisk					
3204	helse	7 383 905	0	6 751 000	6 751 000	0
10302	Sommerjobb ungdom	0	20 000	0	20 000	0
10500	Lønn avlastning	177 585	50 000	0	50 000	0
10504	Lønn støttekontakt	489 103	600 000	0	600 000	589 677
10505	Variabel lønn m.m.	0	9 000	0	9 000	0
10507	Andre oppdr/godtgj.	30 155	20 000	0	20 000	104 985
10900	Pensjonsinnskudd, fellesordn.	0	112 888	-4 000	108 888	0
10990	Arbeidsgiveravgift	34 995	48 648	0	48 648	29 833
	Kontormateriell,					
11000	forbruksmaterieell	2 410	0	0	0	0
11203	Velferdstiltak brukere	0	30 000	0	30 000	22 912
	Ikke oppgavepliktig					
11205	utgiftsdekning	82 884	95 000	0	95 000	81 652
	Andre driftsutgifter, herunder					
11209	kantinetjenester	306	0	0	0	0
11600	Reise- og kostgodtgjørelse	140 622	200 000	0	200 000	123 465
11655	Fosterhjemsgodtgj.(utg.g.gj.)	0	0	0	0	1 230
11703	Reiseutgifter, ikke oppg.pl	26	0	0	0	0
13300	Kjøp av fylkeskomm.tjenes	0	0	0	0	98 640
13500	Refusjon til andre kommuner	4 323 300	4 300 000	0	4 300 000	4 210 426
13703	Kjøp av tjenester private	6 775 114	4 800 000	0	4 800 000	3 862 252
14290	Betalt mva	603	0	0	0	0
14709	Andre tilskudd / overføringer	416 538	335 000	0	335 000	169 911
	Sum utgift	12 473 640	10 620 536	-4 000	10 616 536	9 294 983
16009	Pasientbetaling	-117	0	0	0	0
17290	Kompensert mva drift	-603	0	0	0	0
	Sum inntekt	-720	0	0	0	0
3221	Tjeneste for funksjonshem	12 472 920	10 620 536	-4 000	10 616 536	9 294 983
14709	Andre tilskudd / overføringer	0	100 000	0	100 000	0
	Sum utgift	0	100 000	0	100 000	0
18100	Andre statlige tilskudd	0	-100 000	0	-100 000	0
	Sum inntekt	0	-100 000	0	-100 000	0
3230	Till til lovbest tr.ytels	0	0	0	0	0
10891	Kvalifiseringsstønad	0	490 000	0	490 000	407 914
10990	Arbeidsgiveravgift	0	0	0	0	-3 077
11203	Velferdstiltak brukere	0	0	0	0	570
	Andre driftsutgifter, herunder					
11209	kantinetjenester	402	0	0	0	535
11300	Telefonutgifter	780	0	0	0	540
11301	Porto	974	0	0	0	0
11952	Lisens programvare	2 178	0	0	0	0
13500	Refusjon til andre kommuner	24 649	0	0	0	25 219
	Interkommunale					
13501	samarbeidstiltak	2 382 707	0	0	0	0
13503	Kjøp fra andre kommuner	219 361	270 000	0	270 000	0
14290	Betalt mva	693	5 000	0	5 000	135
14701	Bidrag sosial omsorg	0	1 100 000	0	1 100 000	1 189 390
14709	Andre tilskudd / overføringer	487 228	800 000	0	800 000	630 116
15200	Sosiale utlån	0	40 000	0	40 000	94 640
	Sum utgift	3 118 971	2 705 000	0	2 705 000	2 345 982
	Refusjon fra NAV,					
17002	Trygdekontor	0	0	0	0	-36 978

Konto	Konto(T)	Regnskap 2021	Budsjett 2021	Budsjett just	Budsjett inkl. endr	Regnskap 2020
17290	Kompensert mva drift	-693	-5 000	0	-5 000	-135
19200	Avdrag sosiallån	-19 600	-40 000	0	-40 000	-28 100
19500	Bruk av bundne fond	0	-26 000	0	-26 000	-25 813
	Sum inntekt	-20 293	-71 000	0	-71 000	-91 026
3235	Sosialtjenester	3 098 678	2 634 000	0	2 634 000	2 254 956
10100	Fast lønn	1 080 760	1 375 017	11 000	1 386 017	1 288 524
10200	Lønn vikarer	62 749	0	3 000	3 000	490
10201	Lønn sykevikarer	240 798	232 830	3 000	235 830	484 038
10203	Ferievikarer	0	0	0	0	87 990
10400	Lønn overtid	78 629	50 000	1 000	51 000	62 826
10500	Lønn avlastning	0	10 000	0	10 000	6 660
10502	Lønn fosterhjem	359 365	673 000	0	673 000	460 566
10504	Lønn støttekontakt	34 483	30 000	0	30 000	55 654
10507	Andre oppdr/godtgj.	5 371	15 000	0	15 000	6 193
10900	Pensjonsinnskudd, fellesordn. Trekpliktige	282 442	306 237	-6 000	300 237	239 929
10905	forsikringsordninger	2 123	0	0	0	2 654
10990	Arbeidsgiveravgift Abonnement	96 291	129 458	1 000	130 458	101 554
11002	aviser/tidsskrifter	0	2 000	0	2 000	0
11003	Faglitteratur	0	2 000	0	2 000	0
11141	Legehonorar	0	4 000	0	4 000	2 308
11202	Velferdstiltak (personaltiltak)	455	0	0	0	0
11203	Velferdstiltak brukere Ikke oppgavepliktig	12 000	0	0	0	2 526
11205	utgiftsdekning	4 289	10 000	0	10 000	12 407
11209	Andre driftsutgifter, herunder kantinetjenester	10 052	20 000	0	20 000	525
11300	Telefonutgifter	12 119	5 000	0	5 000	7 118
11301	Porto	0	0	0	0	64
11500	Kursavgifter / kursopphold Opplæring/veiledning, kurs	0	30 000	0	30 000	0
11501	(intern)	85	0	0	0	0
11600	Reise- og kostgodtgjørelse	19 171	65 000	0	65 000	26 603
11601	Tjenestereiser	1 675	0	0	0	2 121
11655	Fosterhjemsgodtgj.(utg.g.gj.)	290 927	300 000	0	300 000	257 072
11656	Andre oppg. pl. godtgjørelser	0	0	0	0	2 512
11700	Drivstoff og rekvisita	65	0	0	0	0
11703	Reiseutgifter, ikke oppg.pl Forsikring av personer og	54 993	130 000	0	130 000	101 753
11854	personell (ikke tr./oppg)	15 959	15 000	0	15 000	15 880
11900	Husleie, ikke intern	21 600	0	0	0	0
11952	Lisens programvare	278 421	180 000	0	180 000	170 824
12000	Inventar og utstyr EDB- og	10 771	0	0	0	4 373
12001	kommunikasjonsutstyr Leie/leasing av	0	0	0	0	7 730
12100	transportmidler	8 503	5 000	0	5 000	5 403
12701	Juridisk bistand	36 735	100 000	0	100 000	46 183
12703	Egenandel lege/sykehus	4 186	0	0	0	0
13000	Kjøp av statlige tjenester	748 528	0	0	0	0
13300	Kjøp av fylkeskomm.tjenes	65 245	0	0	0	0
13301	Opphold i institusjoner	230 700	900 000	0	900 000	894 414
13500	Refusjon til andre kommuner Interkommunale	64 488	115 000	0	115 000	90 320
13501	samarbeidstiltak	125 960	0	0	0	125 450

Konto	Konto(T)	Regnskap 2021	Budsjett 2021	Budsjett just	Budsjett inkl. endr	Regnskap 2020
13504	Refusjon til fylkeskommuner	0	0	0	0	60 824
13703	Kjøp av tjenester private	200 420	50 000	0	50 000	435
14290	Betalt mva	89 893	15 000	0	15 000	67 700
14701	Bidrag sosial omsorg Bidrag	2 510	60 000	0	60 000	12 962
14703	barnehageopphold/SFO	7 270	110 000	0	110 000	57 930
14709	Andre tilskudd / overføringer	38 949	95 000	0	95 000	58 543
15002	Forsinkelsesrenter	0	0	0	0	1 075
	Sum utgift	4 598 980	5 034 542	13 000	5 047 542	4 832 135
	Refusjon fra staten,					
17000	fakturering	0	0	0	0	-28 777
17100	Refusjon sykepenger	-166 171	-230 000	0	-230 000	-471 656
17290	Kompensert mva drift Refusjon fra andre,	-89 893	-15 000	0	-15 000	-67 700
17700	fakturering	0	0	0	0	-12 000
18100	Andre statlige tilskudd	-399 528	-360 000	0	-360 000	-389 788
	Sum inntekt	-655 592	-605 000	0	-605 000	-969 920
3240	Barne/ungdomsvern	3 943 389	4 429 542	13 000	4 442 542	3 862 214
11951	Tinglysingsgebyr	585	0	0	0	480
15500	Avsetning til bundne fond Sum utgift	0	100 000	0	100 000	0
19500	Bruk av bundne fond Sum inntekt	0	-100 000	0	-100 000	0
3290	Utbedr/etabl.tilsk.bolige	585	0	0	0	480
10100	Fast lønn	971 080	942 965	0	942 965	791 359
10102	Fast lønn sykepleiere	0	0	0	0	155 508
10300	Lønn ekstrahjelp	0	5 000	0	5 000	72 751
10507	Andre oppdr/godtgj.	634	0	0	0	1 105
10508	Stipend, trekkpliktig	30 000	202 461	0	202 461	160 000
10900	Pensjonsinnskudd, fellesordn. Pensjonsinnskudd,	118 613	221 187	-8 000	213 187	51 256
10902	sykepleiere Trekpliktige	80 098	0	0	0	63 227
10905	forsikringsordninger	1 456	0	0	0	1 294
10990	Arbeidsgiveravgift Kontormateriell,	60 182	105 059	0	105 059	53 668
11000	forbruksmaterieell	3 118	9 000	0	9 000	10 277
11001	Utgifter papir/toner	1 450	0	0	0	0
11003	Faglitteratur Undervisningsmaterieell/	12 290	3 000	0	3 000	16 218
11050	lærebøker	8 900	0	0	0	0
11150	Matvarer	0	0	0	0	1 272
11151	Beverting i kommunal regi	0	1 000	0	1 000	3 261
11200	Drifts-/forbruksmaterieell	324	3 000	0	3 000	502
11202	Velferdstiltak (personaltiltak) Ikke oppgavepliktig	5 799	5 000	0	5 000	1 475
11205	utgiftsdekning Andre driftsutgifter, herunder	0	0	0	0	2 790
11209	kantinetjenester	668	10 000	0	10 000	476
11300	Telefonutgifter	1 905	5 000	0	5 000	2 157
11500	Kursavgifter / kursopphold Foreleser/ kursholder,	155 165	0	100 000	100 000	70 327
11502	(ekstern utg.)	0	10 000	0	10 000	0
11600	Reise- og kostgodtgjørelse	1 395	5 000	0	5 000	5 175
11652	Flyttegodtgjørelse	23 125	0	0	0	0

Konto	Konto(T)	Regnskap 2021	Budsjett 2021	Budsjett just	Budsjett inkl. endr	Regnskap 2020
11703	Reiseutgifter, ikke oppg.pl Andre transportutgifter,	17 605	7 000	0	7 000	39 877
11707	flyttetjenester	713	0	0	0	0
11952	Lisens programvare	797 661	760 000	0	760 000	676 088
11955	Kommunale eiendomsgebyr	9 046	2 000	0	2 000	4 045
12000	Inventar og utstyr EDB- og	11 457	10 000	0	10 000	2 671
12001	kommunikasjonsutstyr	3 192	18 000	0	18 000	0
12004	Kjøkkenutstyr	0	0	0	0	2 894
12006	Teknisk utstyr	62 050	0	0	0	0
12008	Diverse utstyr	12 498	25 000	0	25 000	0
12201	Leie/leasing av maskiner Driftsavtaler med	21 721	15 000	0	15 000	20 919
12402	datasentraler	0	130 000	0	130 000	52 116
12701	Juridisk bistand	24 750	0	0	0	5 438
12702	Kjøp av brukerstøtte	0	50 000	0	50 000	0
13000	Kjøp av statlige tjenester	174 643	50 000	0	50 000	35 252
13503	Kjøp fra andre kommuner Kjøp fra interkommunale	0	0	0	0	1 120
13700	selskap (IKS/AS)	5 945	0	0	0	0
13703	Kjøp av tjenester private	0	0	0	0	100 485
13750	Kjøp av tjenester IKS	0	4 000	0	4 000	7 166
14290	Betalt mva	242 036	105 000	0	105 000	229 276
15900	Avskrivninger Sum utgift	73 225 2 932 746	36 000 2 739 672	0 92 000	36 000 2 831 672	73 225 2 714 666
16204	Betalt for kost, ansatte	-720	0	0	0	-180
16291	Tilfeldige inntekter	0	0	0	0	-2 470
17290	Kompensert mva drift Refusjon fra kommuner,	-242 036	-105 000	0	-105 000	-229 276
17500	fakturerings Refusjon fra andre,	0	0	0	0	-28 064
17700	fakturerings	-94 487	0	0	0	-2 000
19500	Bruk av bundne fond	0	0	0	0	-100 000
19900	Motpost avskrivninger Sum inntekt	-73 225 -410 468	-36 000 -141 000	0 0	-36 000 -141 000	-73 225 -435 215
3301	Administrasjon Omsorg	2 522 278	2 598 672	92 000	2 690 672	2 279 452
10100	Fast lønn	9 583 643	7 710 000	118 000	7 828 000	8 158 426
10102	Fast lønn sykepleiere	3 524 412	4 171 000	0	4 171 000	3 852 595
10103	Fast lønn leger/tilsynslege	195 445	174 000	0	174 000	192 769
10104	Tariffbestemte tillegg Faste tillegg - spesifiserte	1 822 200	1 417 000	1 000	1 418 000	1 610 582
10106	grupper	13 922	20 000	0	20 000	5 079
10200	Lønn vikarer	621 740	345 668	6 000	351 668	1 094 383
10201	Lønn sykevikarer	1 495 614	1 006 154	16 000	1 022 154	1 367 440
10202	Lønn vikar fødselspermisjon	221 595	282 000	6 000	288 000	36 836
10203	Ferievikarer	1 531 473	1 522 000	29 000	1 551 000	1 124 508
10204	Tariffbestemte tillegg, vikarer	1 950 169	635 000	14 000	649 000	1 253 165
10300	Lønn ekstrahjelp	754 856	216 000	17 000	233 000	546 624
10302	Sommerjobb ungdom	46 971	0	47 000	47 000	16 540
10400	Lønn overtid	722 497	0	13 000	13 000	767 053
10503	Vaktordning inkl. utrykning	0	4 000	0	4 000	0
10504	Lønn støttekontakt	1 260	0	0	0	0
10505	Variabel lønn m.m.	905	10 000	0	10 000	6 332
10506	Lønn lærlinger	310 589	0	311 000	311 000	262 461
10507	Andre oppdr/godtgj.	5 031	0	0	0	4 964
10508	Stipend, trekkpliktig	30 000	0	0	0	0

Konto	Konto(T)	Regnskap 2021	Budsjett 2021	Budsjett just	Budsjett inkl. endr	Regnskap 2020
10900	Pensjonsinnskudd, fellesordn. Pensjonsinnskudd,	3 017 106	2 325 383	-75 000	2 250 383	1 166 187
10902	sykepleiere	880 826	636 954	0	636 954	980 157
10903	Pensjonsinnskudd, lærere Trekkpliktige	-848	0	0	0	0
10905	forsikringsordninger	26 039	26 200	0	26 200	24 464
10990	Arbeidsgiveravgift Kontormateriell,	1 268 873	1 013 716	13 000	1 026 716	933 709
11000	forbruksmaterieell	8 684	0	0	0	556
11003	Faglitteratur Medisinsk utstyr og	0	0	0	0	640
11100	forbruksmaterieell	363 904	288 000	0	288 000	435 794
11101	Surstoff, lystgass	34 877	22 000	0	22 000	8 460
11102	Laboratorierekvisita	2 297	16 000	0	16 000	16 144
11140	Medisiner	232 562	263 900	0	263 900	210 008
11141	Legehonorar	0	23 000	0	23 000	4 990
11150	Matvarer	723 332	735 000	0	735 000	695 510
11151	Beverting i kommunal regi	200	0	0	0	0
11200	Drifts-/forbruksmaterieell	30 190	0	0	0	8 781
11201	Arbeidstøy/verneutstyr	7 955	0	0	0	2 270
11202	Velferdstiltak (personaltiltak)	2 158	0	0	0	0
11203	Velferdstiltak brukere Ikke oppgavepliktig	11 229	20 000	0	20 000	2 001
11205	utgiftsdekning	400	0	0	0	0
11206	Forbruksmaterieell renhold Andre driftsutgifter, herunder	3 161	0	0	0	9 725
11209	kantinetjenester	14 679	0	0	0	3 107
11300	Telefonutgifter	4 665	0	0	0	62
11301	Porto Mobiltelefonutgifter	7 972	0	0	0	690
11306	(personer)	-4 392	0	0	0	-2 928
11600	Reise- og kostgodtgjørelse	6 136	9 000	0	9 000	1 495
11651	Klesgodtgjørelse	56 623	0	0	0	19 583
11703	Reiseutgifter, ikke oppg.pl Transport eldre /	4 103	5 000	0	5 000	544
11704	funksjonshemmede Andre transportutgifter,	26 900	30 000	0	30 000	30 768
11707	flyttetjenester	0	0	0	0	250
11952	Lisens programvare	30 000	0	0	0	0
11953	Lisens NRK, TONO m.v	2 313	0	0	0	0
12000	Inventar og utstyr EDB- og	5 343	0	0	0	113 172
12001	kommunikasjonsutstyr	0	0	0	0	25 618
12004	Kjøkkenutstyr	217	0	0	0	32 320
12006	Teknisk utstyr	0	0	0	0	19 650
12201	Leie/leasing av maskiner	3 752	0	0	0	0
12703	Egenandel lege/sykehus	1 424	0	0	0	0
13000	Kjøp av statlige tjenester Kjøp fra interkommunale	0	0	0	0	67 513
13700	selskap (IKS/AS)	0	0	0	0	1 136
13703	Kjøp av tjenester private	88 779	90 000	0	90 000	77 201
13750	Kjøp av tjenester IKS	0	0	0	0	218
14290	Betalt mva	294 372	15 000	0	15 000	330 231
14704	Tap på fordringer/garanti	0	0	0	0	13 585
15002	Forsinkelsesrenter	3 458	0	0	0	728

Konto	Konto(T)	Regnskap 2021	Budsjett 2021	Budsjett just	Budsjett inkl. endr	Regnskap 2020
	Sum utgift	29 991 617	23 031 975	516 000	23 547 975	25 534 097
	Vederlag for opphold					
16000	institusjon, fakturering	-451 559	-650 000	0	-650 000	-565 405
16005	Korttidsopphold	-49 000	-60 000	0	-60 000	-40 210
16008	Vederlag opphold institusjon	-2 701 579	-2 200 000	0	-2 200 000	-3 089 026
16204	Betalt for kost, ansatte	-13 320	0	0	0	-12 810
16291	Tilfeldige inntekter	0	0	0	0	-88 700
17100	Refusjon sykepenger	-1 422 163	-700 000	0	-700 000	-1 004 040
17101	Refusjon fødselspenger	-461 446	-278 000	0	-278 000	-715 411
17290	Kompensert mva drift	-294 372	-15 000	0	-15 000	-330 231
17301	Refusjon lærlingeordning	-33 690	0	-34 000	-34 000	-10 576
17302	Div. ref. fra fylkeskommunen	0	0	0	0	-14 953
	Sum inntekt	-5 427 129	-3 903 000	-34 000	-3 937 000	-5 871 362
3355	Sørfold Sykehjem	24 564 488	19 128 975	482 000	19 610 975	19 662 735
10100	Fast lønn	1 394 600	1 354 000	20 000	1 374 000	1 358 468
10104	Tariffbestemte tillegg	44 329	66 000	0	66 000	52 142
10200	Lønn vikarer	67 610	67 000	1 000	68 000	60 123
10201	Lønn sykevikarer	3 380	51 000	0	51 000	25 049
10203	Ferievikarer	138 889	137 000	4 000	141 000	138 319
10204	Tariffbestemte tillegg, vikarer	64 799	46 000	1 000	47 000	46 582
10300	Lønn ekstrahjelp	51 539	36 000	1 000	37 000	23 904
10400	Lønn overtid	19 539	0	0	0	12 888
10900	Pensjonsinnskudd, fellesordn.	350 493	241 000	-2 000	239 000	212 711
	Trekkpliktige					
10905	forsikringsordninger	2 946	3 000	0	3 000	2 976
10990	Arbeidsgiveravgift	107 174	102 000	2 000	104 000	88 461
	Kontormateriell,					
11000	forbruksmaterieell	4 165	12 000	0	12 000	10 682
	Abonnement					
11002	aviser/tidsskrifter	16 630	18 000	0	18 000	2 690
11003	Faglitteratur	740	3 000	0	3 000	1 565
11101	Surstoff, lystgass	187	0	0	0	0
11140	Medisiner	0	0	0	0	31 472
11200	Drifts-/forbruksmaterieell	26 076	35 000	0	35 000	57 729
11201	Arbeidstøy/verneutstyr	49 597	85 000	0	85 000	29 399
11202	Velferdstiltak (personaltiltak)	3 600	5 000	0	5 000	11 147
11206	Forbruksmaterieell renhold	147 633	115 000	0	115 000	174 412
	Andre driftsutgifter, herunder					
11209	kantinetjenester	521	0	0	0	4 064
11300	Telefonutgifter	16 086	15 000	0	15 000	14 875
11301	Porto	35 414	42 000	0	42 000	40 349
11302	Sambandsleie / internett	42 240	52 000	0	52 000	42 240
	Kommunikasjon					
11304	systemleverandør	4 230	0	0	0	0
	Mobiltelefonutgifter					
11306	(personer)	2 632	8 000	0	8 000	2 114
11651	Klesgodtgjørelse	10 946	0	0	0	3 667
11700	Drivstoff og rekvisita	5 019	0	0	0	0
	Andre transportutgifter,					
11707	flyttetjenester	0	0	0	0	320
	Forsikringer og utg. til					
11850	vakthold og sikring	41 621	36 000	0	36 000	35 601
11852	Alarmsystemer	44 887	4 000	0	4 000	17 425
11953	Lisens NRK, TONO m.v	5 841	0	0	0	7 733
11955	Kommunale eiendomsgebyr	69 069	123 000	0	123 000	123 162

Konto	Konto(T)	Regnskap 2021	Budsjett 2021	Budsjett just	Budsjett inkl. endr	Regnskap 2020
12000	Inventar og utstyr	251 513	150 500	0	150 500	320 426
12004	Kjøkkenutstyr	29 061	30 000	0	30 000	32 437
12006	Teknisk utstyr	40 290	0	0	0	0
12201	Leie/leasing av maskiner Vedlikehold, byggtjenester	19 845	50 000	0	50 000	24 973
12300	og nybygg	0	0	0	0	163 047
12401	Reparasjoner/vedlikehold Materialer til vedlikehold	91 408	75 000	0	75 000	80 861
12500	(maskiner, utstyr, inve Materialer til vedl.hold,	26 355	10 000	0	10 000	-1 777
12501	påkostning og nybygg Kjøp fra interkommunale	0	0	0	0	2 373
13700	selskap (IKS/AS)	95 275	70 000	0	70 000	0
13703	Kjøp av tjenester private	9 074	26 000	0	26 000	21 054
13750	Kjøp av tjenester IKS	0	65 000	0	65 000	75 650
14290	Betalt mva	256 527	272 000	0	272 000	317 202
15002	Forsinkelsesrenter	912	0	0	0	934
15900	Avskrivninger Sum utgift	524 026 4 116 718	542 000 3 946 500	0 27 000	542 000 3 973 500	501 026 4 170 474
16002	Betalt for kost, brukere	-400	-30 000	0	-30 000	-14 994
16204	Betalt for kost, ansatte	-2 520	-3 000	0	-3 000	-2 520
17100	Refusjon sykepenger	1	-50 000	0	-50 000	-12 201
17290	Kompensert mva drift	-256 527	-272 000	0	-272 000	-317 202
17703	Ref. fra andre (private)	-10 771	0	0	0	-5 205
19900	Motpost avskrivninger Sum inntekt	-524 026 -794 243	-542 000 -897 000	0 0	-542 000 -897 000	-501 026 -853 148
Sørfold Sykehjem -						
3356	fellesutgifter	3 322 475	3 049 500	27 000	3 076 500	3 317 326
10100	Fast lønn	891 540	764 779	13 000	777 779	804 408
10104	Tariffbestemte tillegg	44 767	0	0	0	113 329
10200	Lønn vikarer	45 204	91 108	0	91 108	102 538
10201	Lønn sykevikarer	4 587	177 883	0	177 883	93 318
10203	Ferievikarer	68 884	98 108	1 000	99 108	72 024
10204	Tariffbestemte tillegg, vikarer	47 878	60 739	1 000	61 739	38 990
10300	Lønn ekstrahjelp	7 352	10 000	0	10 000	14 012
10400	Lønn overtid	10 392	0	0	0	683
10900	Pensjonsinnskudd, fellesordn.	219 972	171 284	-3 000	168 284	155 203
10903	Pensjonsinnskudd, lærere Trekpliktige	496	0	0	0	0
10905	forsikringsordninger	2 334	2 400	0	2 400	2 031
10990	Arbeidsgiveravgift Kontormateriell,	67 077	72 266	0	72 266	57 095
11000	forbruksmaterieell	8 803	10 000	0	10 000	11 607
11001	Utgifter papir/toner Abonnement	0	4 000	0	4 000	0
11002	aviser/tidsskrifter Medisinsk utstyr og	6 363	7 000	0	7 000	2 690
11100	forbruksmaterieell	22 598	0	0	0	36 747
11101	Surstoff, lystgass	0	0	0	0	4 247
11140	Medisiner	632	0	0	0	0
11150	Matvarer	0	0	0	0	43 283
11200	Drifts-/forbruksmaterieell	6 398	90 000	0	90 000	21 386
11201	Arbeidstøy/verneutstyr	35 336	30 000	0	30 000	11 980
11202	Velferdstiltak (personaltiltak)	680	8 000	0	8 000	2 904
11203	Velferdstiltak brukere	0	0	0	0	4 039

Konto	Konto(T)	Regnskap 2021	Budsjett 2021	Budsjett just	Budsjett inkl. endr	Regnskap 2020
11206	Forbruksmaterieell renhold Andre driftsutgifter, herunder	9 678	54 000	0	54 000	30 044
11209	kantinetjenester	124	0	0	0	266
11300	Telefonutgifter	10 043	12 000	0	12 000	10 344
11302	Sambandsleie / internett Kommunikasjon	0	45 000	0	45 000	0
11304	systemleverandør Mobiltelefonutgifter	1 802	0	0	0	1 782
11306	(personer)	0	9 000	0	9 000	917
11400	Trykkings-/kopieringsutgifter	0	5 000	0	5 000	0
11500	Kursavgifter / kursopphold	0	0	0	0	1 112
11651	Klesgodtgjørelse	0	0	0	0	4 566
11700	Drivstoff og rekvisita Transport eldre /	1 640	0	0	0	0
11704	funksjonshemmede Forsikringer og utg. til	5 034	0	0	0	0
11850	vakthold og sikring	50 720	86 000	0	86 000	43 384
11852	Alarmsystemer	8 413	0	0	0	9 060
11904	Husleie, intern	8 378	103 000	-94 000	9 000	100 164
11952	Lisens programvare	3 869	0	0	0	0
11953	Lisens NRK, TONO m.v	5 744	0	0	0	6 606
11955	Kommunale eiendomsgebyr	148 220	80 000	0	80 000	76 860
12000	Inventar og utstyr EDB- og	193 293	180 000	0	180 000	60 283
12001	kommunikasjonsutstyr	2 175	0	0	0	0
12004	Kjøkkenutstyr	8 370	40 000	0	40 000	10 015
12008	Diverse utstyr Kjøp/leasing av driftsmidler	1 785	18 000	0	18 000	3 000
12009	(inv.,utstyr,maskiner	85 731	0	0	0	41 302
12090	Medisinsk utstyr Leie/leasing av	0	0	0	0	52 726
12100	transportmidler	0	0	0	0	1 602
12201	Leie/leasing av maskiner Vedlikehold, byggtjenester	24 953	110 000	0	110 000	21 142
12300	og nybygg Service/reparasjon	2 234	100 000	0	100 000	7 635
12400	kontormaskiner	0	0	0	0	1 287
12401	Reparasjoner/vedlikehold Materialer til vedlikehold	54 580	70 000	0	70 000	3 995
12500	(maskiner, utstyr, inve Materialer til vedl.hold,	6 456	0	0	0	0
12501	påkostning og nybygg Kjøp fra interkommunale	0	50 000	0	50 000	0
13700	selskap (IKS/AS)	97 230	0	0	0	34 614
13703	Kjøp av tjenester private	11 950	70 000	0	70 000	17 799
13750	Kjøp av tjenester IKS	0	80 000	0	80 000	45 386
14290	Betalt mva	186 479	67 000	0	67 000	135 188
15002	Forsinkelsesrenter	2 371	0	0	0	407
15900	Avskrivninger Sum utgift	454 423	337 000	0	337 000	454 423
16002	Betalt for kost, brukere	0	0	0	0	-29 284
16201	Gebyr	0	0	0	0	59
16204	Betalt for kost, ansatte	-1 440	-2 000	0	-2 000	-1 440
16291	Tilfeldige inntekter	0	0	0	0	-1 157
17100	Refusjon sykepenger	-990	-30 000	0	-30 000	-77 729
17290	Kompensert mva drift	-186 479	-67 000	0	-67 000	-135 188

Konto	Konto(T)	Regnskap 2021	Budsjett 2021	Budsjett just	Budsjett inkl. endr	Regnskap 2020
19900	Motpost avskrivninger	-454 423	-337 000	0	-337 000	-454 423
	Sum inntekt	-643 332	-436 000	0	-436 000	-699 162
	Sørfold Eldresenter,					
3372	fellesutgifter	2 233 657	2 677 567	-82 000	2 595 567	2 069 263
10100	Fast lønn	4 809 097	5 606 298	-1 596 000	4 010 298	5 568 648
10102	Fast lønn sykepleiere	4 383 406	5 841 221	0	5 841 221	4 816 722
10103	Fast lønn leger/tilsynslege	160 864	174 220	0	174 220	202 650
10104	Tariffbestemte tillegg	1 264 997	1 460 648	-307 000	1 153 648	1 441 739
	Faste tillegg - spesifiserte					
10106	grupper	15 914	25 610	-10 000	15 610	18 126
10200	Lønn vikarer	665 731	680 231	-382 000	298 231	807 888
10201	Lønn sykevikarer	503 768	582 215	-165 000	417 215	820 861
10202	Lønn vikar fødselspermisjon	27 156	0	0	0	635 402
10203	Ferievikarer	750 383	1 245 140	-109 000	1 136 140	832 936
10204	Tariffbestemte tillegg, vikarer	894 833	866 536	-137 000	729 536	735 700
10300	Lønn ekstrahjelp	143 422	230 459	-117 000	113 459	268 637
10302	Sommerjobb ungdom	23 486	0	23 000	23 000	22 992
10400	Lønn overtid	511 217	0	4 000	4 000	313 378
10505	Variabel lønn m.m.	0	15 000	0	15 000	914
10506	Lønn lærlinger	62 554	0	63 000	63 000	0
10507	Andre oppdr/godtgj.	7 319	37 000	0	37 000	12 306
10900	Pensjonsinnskudd, fellesordn.	1 394 754	2 331 048	-409 000	1 922 048	654 930
	Pensjonsinnskudd,					
10902	sykepleiere	1 129 639	891 954	-109 000	782 954	1 265 985
10903	Pensjonsinnskudd, lærere	2 203	0	0	0	3 890
	Trekkpliktige					
10905	forsikringsordninger	15 582	19 000	0	19 000	21 622
10990	Arbeidsgiveravgift	796 119	1 029 150	-126 000	903 150	758 890
	Kontormateriell,					
11000	forbruksmaterieell	4 374	0	0	0	192
	Abonnement					
11002	aviser/tidsskrifter	6 212	0	0	0	9 475
11003	Faglitteratur	390	0	0	0	840
	Medisinsk utstyr og					
11100	forbruksmaterieell	245 058	285 000	0	285 000	309 274
11101	Surstoff, lystgass	0	10 000	0	10 000	7 060
11140	Medisiner	138 366	200 000	0	200 000	145 891
11141	Legehonorar	0	50 000	0	50 000	21 151
11150	Matvarer	533 085	540 000	0	540 000	451 071
11153	Matvarer for hjemkjøring	0	0	0	0	2 281
11200	Drifts-/forbruksmaterieell	10 037	0	0	0	5 788
11201	Arbeidstøy/verneutstyr	5 309	0	0	0	0
11202	Velferdstiltak (personaltiltak)	8 408	15 000	0	15 000	4 908
11203	Velferdstiltak brukere	8 767	50 000	0	50 000	19 350
11206	Forbruksmaterieell renhold	0	0	0	0	5 984
	Andre driftsutgifter, herunder					
11209	kantinetjenester	12 822	0	0	0	6 010
11300	Telefonutgifter	0	0	0	0	-2 562
11302	Sambandsleie / internett	36 000	0	0	0	32 990
	Bankgebyrer,					
11303	betalingsformidling	0	0	0	0	7
	Mobiltelefonutgifter					
11306	(personer)	-4 392	0	0	0	-6 222
11600	Reise- og kostgodtgjørelse	19 329	40 000	-37 000	3 000	30 224
11651	Klesgodtgjørelse	2 878	7 000	-6 000	1 000	50 928

Konto	Konto(T)	Regnskap 2021	Budsjett 2021	Budsjett just	Budsjett inkl. endr	Regnskap 2020
11701	Skoleskys	0	0	0	0	6 529
11703	Reiseutgifter, ikke oppg.pl	0	0	0	0	385
11704	Transport eldre / funksjonshemmede	7 667	25 000	0	25 000	4 867
11706	Vedlikehold /service transportmidler	0	0	0	0	459
11707	Andre transportutgifter, flyttetjenester	1 222	0	0	0	460
11953	Lisens NRK, TONO m.v	5 732	0	0	0	12 205
12000	Inventar og utstyr	208 050	0	0	0	17 175
	EDB- og					
12001	kommunikasjonsutstyr	0	0	0	0	15 661
12004	Kjøkkenutstyr	2 954	0	0	0	6 168
12006	Teknisk utstyr	0	0	0	0	20 442
12008	Diverse utstyr	0	0	0	0	1 602
	Kjøp/leasing av driftsmidler					
12009	(inv.,utstyr,maskiner	5 771	0	0	0	46 182
12090	Medisinsk utstyr	12 703	30 000	0	30 000	92 686
12701	Juridisk bistand	0	0	0	0	5 075
12703	Egenandel lege/sykehus	1 725	0	0	0	0
13000	Kjøp av statlige tjenester	0	0	0	0	67 513
	Driftsavtaler/-tilsk					
13701	leger/fysioterapeuter	1 438	0	0	0	0
13703	Kjøp av tjenester private	13 145	100 000	0	100 000	40 484
13750	Kjøp av tjenester IKS	0	0	0	0	748
14290	Betalt mva	243 995	173 000	0	173 000	248 740
14704	Tap på fordringer/garanti	0	0	0	0	318
15002	Forsinkelsesrenter	53	0	0	0	96
15500	Avsetning til bundne fond	350 000	0	0	0	5 350
15900	Avskrivninger	25 180	121 000	0	121 000	1 780
	Sum utgift	19 468 721	22 681 730	-3 420 000	19 261 730	20 893 780
	Vederlag for opphold					
16000	institusjon, fakturering	-103 502	-150 000	0	-150 000	-186 038
16005	Korttidsopphold	-154 165	-100 000	0	-100 000	-79 595
16008	Vederlag opphold institusjon	-1 904 802	-950 000	0	-950 000	-1 046 453
16201	Gebyr	0	0	0	0	94
16204	Betalt for kost, ansatte	-12 300	-12 000	0	-12 000	-13 740
	Salgsinnt. avgiftsfritt (f.eks.					
16208	plan)	-4 740	0	0	0	-13 500
17007	Refusjon fra stat	-111 000	-1 333 000	1 222 000	-111 000	-880 625
17100	Refusjon sykepenger	-542 554	-820 000	18 000	-802 000	-1 052 116
17101	Refusjon fødselspenger	-563 784	-946 800	0	-946 800	-597 665
17290	Kompensert mva drift	-243 995	-173 000	0	-173 000	-248 740
	Refusjon fra fylkeskommuner,					
17300	fakt.	0	0	0	0	-77 707
17301	Refusjon lærlingeordning	-8 723	0	-9 000	-9 000	0
17302	Div. ref. fra fylkeskommunen	0	0	0	0	-14 953
18100	Andre statlige tilskudd	-227 100	0	0	0	0
	Overføring fra					
18300	fylkeskommunen	-350 000	0	0	0	0
18902	Tilfeldige inntekter	0	0	0	0	-5 350
19900	Motpost avskrivninger	-25 180	-121 000	0	-121 000	-1 780
	Sum inntekt	-4 251 845	-4 605 800	1 231 000	-3 374 800	-4 218 167
3373	Sørfold Eldresenter	15 216 876	18 075 930	-2 189 000	15 886 930	16 675 613
10100	Fast lønn	6 010 999	9 702 889	-3 244 000	6 458 889	8 388 404
10102	Fast lønn sykepleiere	3 064 546	2 937 760	12 000	2 949 760	2 572 391

Konto	Konto(T)	Regnskap 2021	Budsjett 2021	Budsjett just	Budsjett inkl. endr	Regnskap 2020
10104	Tariffbestemte tillegg Faste tillegg - spesifiserte	818 287	1 694 334	-661 000	1 033 334	1 317 083
10106	grupper	23 186	14 679	0	14 679	4 252
10200	Lønn vikarer	336 327	830 092	-107 000	723 092	428 941
10201	Lønn sykevikarer	468 045	698 493	-79 000	619 493	860 820
10202	Lønn vikar fødselspermisjon	0	0	0	0	1 655
10203	Ferievikarer	508 364	957 645	-245 000	712 645	682 488
10204	Tariffbestemte tillegg, vikarer	551 749	781 503	-172 000	609 503	582 074
10300	Lønn ekstrahjelp	394 551	501 215	-94 000	407 215	221 105
10400	Lønn overtid	356 003	0	3 000	3 000	415 660
10501	Omsorgslønn	96 853	101 231	0	101 231	110 625
10506	Lønn lærlinger	81 017	0	81 000	81 000	0
10507	Andre oppdr/godtgj.	12 645	0	0	0	13 818
10508	Stipend, trekkpliktig	0	0	0	0	130 000
10900	Pensjonsinnskudd, fellesordn. Pensjonsinnskudd,	1 639 454	2 505 229	-706 000	1 799 229	1 131 946
10902	sykepleiere Trekpliktige	702 159	448 596	3 000	451 596	664 578
10905	forsikringsordninger	15 925	20 000	0	20 000	20 223
10990	Arbeidsgiveravgift Kontormateriell,	739 627	1 079 956	-250 000	829 956	728 750
11000	forbruksmaterieell	5 231	10 000	0	10 000	9 150
11001	Utgifter papir/toner	1 014	6 000	0	6 000	2 086
11003	Faglitteratur Medisinsk utstyr og	0	1 000	0	1 000	1 144
11100	forbruksmaterieell	98 753	100 000	0	100 000	178 052
11102	Laboratorierekvisita	16 570	15 000	0	15 000	12 665
11140	Medisiner	3 872	15 000	0	15 000	2 892
11150	Matvarer Mat/beværtning ved	18 003	30 000	0	30 000	109 598
11152	kurs/opplæring	0	7 000	0	7 000	0
11200	Drifts-/forbruksmaterieell	13 658	100 000	0	100 000	52 643
11201	Arbeidstøy/verneutstyr	1 882	20 000	0	20 000	95 902
11202	Velferdstiltak (personaltiltak)	3 615	15 000	0	15 000	11 805
11203	Velferdstiltak brukere	0	5 000	0	5 000	0
11206	Forbruksmaterieell renhold Andre driftsutgifter, herunder	3 068	5 000	0	5 000	5 390
11209	kantinetjenester	1 832	0	0	0	1 598
11300	Telefonutgifter	46 441	50 000	0	50 000	48 522
11301	Porto	0	1 000	0	1 000	122
11302	Sambandsleie / internett Kommunikasjon	105 360	90 000	0	90 000	103 179
11304	systemleverandør Mobiltelefonutgifter	2 228	0	0	0	0
11306	(personer)	-3 724	5 000	0	5 000	-2 562
11400	Trykkings-/kopieringsutgifter	0	5 000	0	5 000	0
11500	Kursavgifter / kursopphold	7 470	0	0	0	3 000
11600	Reise- og kostgodtgjørelse	25 932	40 000	-14 000	26 000	11 666
11651	Klesgodtgjørelse	22 798	54 500	-13 000	41 500	50 938
11700	Drivstoff og rekvisita	138 013	150 000	0	150 000	128 761
11703	Reiseutgifter, ikke oppg.pl	8 442	0	0	0	9 154
11705	Forsikring, årsavgifter Vedlikehold /service	119 830	150 000	0	150 000	112 997
11706	transportmidler Andre transportutgifter,	17 974	42 000	0	42 000	20 658
11707	flyttetjenester	6 297	2 000	0	2 000	717

Konto	Konto(T)	Regnskap 2021	Budsjett 2021	Budsjett just	Budsjett inkl. endr	Regnskap 2020
	Forsikringer og utg. til					
11850	vakthold og sikring	8 702	0	0	0	0
11851	Egenandel forsikringsoppgjør	7 917	0	0	0	26 186
11852	Alarmsystemer	7 831	0	0	0	10 170
11900	Husleie, ikke intern	202 188	200 000	0	200 000	299 346
11952	Lisens programvare	12 237	0	0	0	0
11955	Kommunale eiendomsgebyr	31 878	0	0	0	0
12000	Inventar og utstyr	17 000	60 000	0	60 000	5 286
	EDB- og					
12001	kommunikasjonsutstyr	4 426	0	0	0	6 273
12002	Programvare	0	5 000	0	5 000	0
12004	Kjøkkenutstyr	0	8 000	0	8 000	1 835
12005	Trygghetsalarm	2 538	1 000	0	1 000	1 042
12006	Teknisk utstyr	43 950	0	0	0	27 280
12008	Diverse utstyr	11 940	30 000	0	30 000	27 601
12090	Medisinsk utstyr	0	30 000	0	30 000	4 432
	Leie/leasing av					
12100	transportmidler	226 810	300 000	-60 000	240 000	279 033
12102	Reperasjon leasingbiler	13 234	0	0	0	100
12201	Leie/leasing av maskiner	31 315	23 000	0	23 000	26 488
	Service/reparasjon					
12400	kontormaskiner	0	5 000	0	5 000	0
12401	Reparasjoner/vedlikehold	8 520	0	0	0	17 956
12701	Juridisk bistand	0	0	0	0	2 775
13000	Kjøp av statlige tjenester	17 761	70 000	0	70 000	85 747
13503	Kjøp fra andre kommuner	279 325	150 000	0	150 000	102 177
	Kjøp fra interkommunale					
13700	selskap (IKS/AS)	20 822	0	0	0	2 174
13703	Kjøp av tjenester private	60 796	35 000	0	35 000	37 888
13750	Kjøp av tjenester IKS	0	15 000	0	15 000	15 898
14290	Betalt mva	288 934	120 000	0	120 000	264 463
14704	Tap på fordringer/garanti	26 988	0	0	0	0
14709	Andre tilskudd / overføringer	220 000	230 000	0	230 000	230 000
15002	Forsinkelsesrenter	373	0	0	0	961
15900	Avskrivninger	88 877	0	0	0	88 877
	Sum utgift	18 118 658	24 474 122	-5 546 000	18 928 122	20 808 879
16002	Betalt for kost, brukere	-248 171	-150 000	0	-150 000	-175 354
	Brukerbetaling					
16003	hjemmetjenester	-76 325	-70 000	0	-70 000	-74 102
16204	Betalt for kost, ansatte	-9 540	-7 000	0	-7 000	-9 930
16291	Tilfeldige inntekter	0	0	0	0	-25 067
	Refusjon fra NAV,					
17002	Trygdekontor	-18 500	-15 000	0	-15 000	-16 500
17007	Refusjon fra stat	-138 000	-1 600 000	1 467 000	-133 000	-1 389 000
17100	Refusjon sykepenger	-437 809	-800 000	0	-800 000	-970 585
17101	Refusjon fødselspenger	6 849	0	0	0	-59 251
17290	Kompensert mva drift	-288 934	-120 000	0	-120 000	-264 463
17301	Refusjon lærlingeordning	-15 592	0	-16 000	-16 000	0
	Refusjon fra kommuner,					
17500	fakturering	-6 970	0	0	0	-13 933
19900	Motpost avskrivninger	-88 877	0	0	0	-88 877
	Sum inntekt	-1 321 869	-2 762 000	1 451 000	-1 311 000	-3 087 062
3380	Hjemmetjeneste Sør	16 796 789	21 712 122	-4 095 000	17 617 122	17 721 817
11302	Sambandsleie / internett	0	0	0	0	1 186
	Vedlikehold, byggtjenester					
12300	og nybygg	0	0	0	0	91 300

Konto	Konto(T)	Regnskap 2021	Budsjett 2021	Budsjett just	Budsjett inkl. endr	Regnskap 2020
13503	Kjøp fra andre kommuner	6 093	0	0	0	0
14290	Betalt mva	1 523	0	0	0	23 121
14706	Kalkulatorisk utgift	141 023	0	0	0	145 750
14709	Andre tilskudd / overføringer	3 936 000	3 936 000	0	3 936 000	3 753 185
15900	Avskrivninger	0	41 000	0	41 000	41 300
	Sum utgift	4 084 639	3 977 000	0	3 977 000	4 055 842
16205	Kalkulatorisk inntekt	-141 023	0	0	0	-145 750
17290	Kompensert mva drift	-1 523	0	0	0	-23 121
19900	Motpost avskrivninger	0	-41 000	0	-41 000	-41 300
	Sum inntekt	-142 546	-41 000	0	-41 000	-210 171
4710	Kirkelig Fellesråd	3 942 093	3 936 000	0	3 936 000	3 845 671
14709	Andre tilskudd / overføringer	46 699	0	0	0	0
	Sum utgift	46 699	0	0	0	0
	Tilskudd til					
4720	livssynsorganisasjoner	46 699	0	0	0	0
10100	Fast lønn	672 897	670 370	0	670 370	671 794
10507	Andre oppdr/godtgj.	8 052	0	0	0	8 784
10900	Pensjonsinnskudd, fellesordn. Trekpliktige	140 648	92 176	-3 000	89 176	88 851
10905	forsikringsordninger	728	0	0	0	728
10990	Arbeidsgiveravgift Kontormateriell,	41 204	38 890	0	38 890	35 330
11000	forbruksmaterieell	1 835	4 000	0	4 000	0
11001	Utgifter papir/toner	2 699	0	0	0	0
11151	Beverting i kommunal regi Andre driftsutgifter, herunder	0	2 000	0	2 000	0
11209	kantinetjenester	0	1 000	0	1 000	0
11300	Telefonutgifter Mobiltelefonutgifter	499	0	0	0	-2 499
11306	(personer)	-5 699	7 000	0	7 000	915
11500	Kursavgifter / kursopphold	2 743	0	10 000	10 000	0
11600	Reise- og kostgodtgjørelse	0	3 000	0	3 000	0
11703	Reiseutgifter, ikke oppg.pl	0	3 000	0	3 000	0
11956	Kontingenter	1 500	0	0	0	0
12000	Inventar og utstyr	15 565	0	0	0	2 168
12008	Diverse utstyr	0	14 000	0	14 000	0
12201	Leie/leasing av maskiner Service/reparasjon	21 356	20 000	0	20 000	13 861
12400	kontormaskiner	2 417	0	0	0	0
14290	Betalt mva	9 759	11 000	0	11 000	7 466
14704	Tap på fordringer/garanti Sum utgift	0	0	0	0	25 488
		916 204	866 436	7 000	873 436	852 885
17290	Kompensert mva drift Sum inntekt	-9 759	-11 000	0	-11 000	-7 466
		-9 759	-11 000	0	-11 000	-7 466
5001	Administrasjon-Kultur	906 445	855 436	7 000	862 436	845 420
11302	Sambandsleie / internett	11 262	8 000	0	8 000	10 644
11900	Husleie, ikke intern	136 032	132 000	0	132 000	134 160
12004	Kjøkkenutstyr	0	2 000	0	2 000	0
12008	Diverse utstyr	0	5 000	0	5 000	0
12401	Reparasjoner/vedlikehold Kjøp fra interkommunale	580	0	0	0	0
13700	selskap (IKS/AS)	7 582	0	0	0	0
13703	Kjøp av tjenester private	0	6 000	0	6 000	0
13750	Kjøp av tjenester IKS	0	7 000	0	7 000	7 311
14290	Betalt mva	38 864	0	0	0	38 029

Konto	Konto(T)	Regnskap 2021	Budsjett 2021	Budsjett just	Budsjett inkl. endr	Regnskap 2020
15002	Forsinkelsesrenter	0	0	0	0	405
	Sum utgift	194 319	160 000	0	160 000	190 549
16300	Husleie og leie av lokaler	-1 932	-8 000	0	-8 000	-950
16304	Div. leieinntekter	0	0	0	0	-1 900
17290	Kompensert mva drift	-38 864	0	0	0	-38 029
	Sum inntekt	-40 796	-8 000	0	-8 000	-40 879
5002	Aktivitetshus	153 524	152 000	0	152 000	149 670
11700	Drivstoff og rekvisita	531	0	0	0	280
14290	Betalt mva	0	0	0	0	70
	Sum utgift	531	0	0	0	350
17290	Kompensert mva drift	0	0	0	0	-70
	Sum inntekt	0	0	0	0	-70
5003	Aktivitetsbuss	531	0	0	0	280
10100	Fast lønn	899 956	842 241	13 000	855 241	491 065
10507	Andre oppdr/godtgj.	4 110	27 000	0	27 000	1 464
10900	Pensjonsinnskudd, fellesordn. Trekpliktige	180 351	115 808	-1 000	114 808	51 300
10905	forsikringsordninger	1 456	0	0	0	971
10990	Arbeidsgiveravgift Arbeidsmat. praktisk	54 590	48 860	1 000	49 860	25 537
11052	undervisning	0	6 375	0	6 375	0
11150	Matvarer	11 305	15 000	0	15 000	4 389
11151	Beverting i kommunal regi	4 819	0	0	0	3 792
11200	Drifts-/forbruksmateriell	25 283	0	0	0	10 559
11203	Velferdstiltak brukere Andre driftsutgifter, herunder	5 180	0	0	0	0
11209	kantinetjenester	590	33 000	0	33 000	8 391
11300	Telefonutgifter Mobiltelefonutgifter	-4 026	0	0	0	-2 951
11306	(personer)	5 056	4 000	0	4 000	5 546
11403	Representasjon	0	0	0	0	335
11600	Reise- og kostgodtgjørelse	1 137	3 000	0	3 000	0
11703	Reiseutgifter, ikke oppg.pl	500	0	0	0	0
12000	Inventar og utstyr EDB- og	2 360	0	0	0	7 175
12001	kommunikasjonsutstyr	9 474	0	0	0	8 369
12003	Mediautstyr	959	0	0	0	14 354
12006	Teknisk utstyr	16 241	0	0	0	0
12008	Diverse utstyr	1 895	10 000	0	10 000	0
13703	Kjøp av tjenester private	64 050	92 000	0	92 000	94 000
14290	Betalt mva Tilskudd til	9 822	0	0	0	12 939
14700	lag/foreninger/organisasjoner	6 100	5 000	0	5 000	3 000
15002	Forsinkelsesrenter Sum utgift	419	0	0	0	0
		1 301 627	1 202 284	13 000	1 215 284	740 236
16204	Betalt for kost, ansatte	-720	0	0	0	-180
17290	Kompensert mva drift	-9 822	0	0	0	-12 939
17302	Div. ref. fra fylkeskommunen Refusjon fra andre,	-757 000	-807 000	0	-807 000	-640 500
17700	fakturering	-16 800	0	0	0	-16 800
19400	Bruk av disposisjonsfond Sum inntekt	-12 927	0	0	0	0
		-797 269	-807 000	0	-807 000	-670 419
5004	Folkehelse	504 357	395 284	13 000	408 284	69 817
	Kjøp fra interkommunale					
13700	selskap (IKS/AS)	5 310	0	0	0	0
15400	Avsetning til disposisjonsfond	0	0	0	0	6 302

Konto	Konto(T)	Regnskap 2021	Budsjett 2021	Budsjett just	Budsjett inkl. endr	Regnskap 2020
	Sum utgift	5 310	0	0	0	6 302
16208	Salgsinnt. avgiftsfritt (f.eks. plan)	-19 397	0	0	0	-6 302
	Sum inntekt	-19 397	0	0	0	-6 302
5005	Gård- og slektshistorie	-14 087	0	0	0	0
10104	Tariffbestemte tillegg	296	0	0	0	0
10990	Arbeidsgiveravgift	15	0	0	0	0
11401	Annonser	0	0	0	0	32 000
11952	Lisens programvare	41 756	41 000	0	41 000	41 500
12008	Diverse utstyr	11 808	0	0	0	0
12702	Kjøp av brukerstøtte	0	5 000	0	5 000	0
13703	Kjøp av tjenester private	8 209	2 000	0	2 000	0
14290	Betalt mva	12 166	5 000	0	5 000	17 150
	Sum utgift	74 250	53 000	0	53 000	90 650
17290	Kompensert mva drift	-12 166	-5 000	0	-5 000	-17 150
	Sum inntekt	-12 166	-5 000	0	-5 000	-17 150
5010	Informasjon	62 084	48 000	0	48 000	73 500
10100	Fast lønn	623 950	549 281	4 000	553 281	546 025
10104	Tariffbestemte tillegg	8 245	4 081	0	4 081	6 434
10200	Lønn vikarer	18 722	0	0	0	0
10201	Lønn sykevikarer	2 741	0	0	0	0
10203	Ferievikarer	10 964	0	0	0	0
10300	Lønn ekstrahjelp	0	6 000	0	6 000	0
10507	Andre oppdr/godtgj.	23	0	0	0	0
10900	Pensjonsinnskudd, fellesordn. Trekkpliktige	133 515	76 912	-2 000	74 912	73 010
10905	forsikringsordninger	1 245	0	0	0	1 426
10990	Arbeidsgiveravgift	32 423	32 450	2 000	34 450	28 713
11000	Kontormateriell, forbruksmaterieill	3 890	1 000	0	1 000	0
11002	Abonnement aviser/tidsskrifter	36 194	31 000	0	31 000	21 108
11150	Matvarer	271	1 000	0	1 000	0
11200	Drifts-/forbruksmaterieill	826	5 000	0	5 000	7 504
11209	Andre driftsutgifter, herunder kantinetjenester	503	10 000	0	10 000	0
11300	Telefonutgifter	2 066	0	0	0	1 656
11301	Porto	70	0	0	0	62
11306	Mobiltelefonutgifter (personer)	0	0	0	0	81
11500	Kursavgifter / kursopphold	6 360	0	0	0	0
11600	Reise- og kostgodtgjørelse	154	1 000	0	1 000	0
11703	Reiseutgifter, ikke oppg.pl	1 137	0	0	0	0
11952	Lisens programvare	81 071	93 000	0	93 000	92 905
11953	Lisens NRK, TONO m.v	7 651	4 000	0	4 000	6 670
11954	Kopieringsavtaler	0	1 000	0	1 000	0
11956	Kontingenter	0	4 000	0	4 000	4 880
12000	Inventar og utstyr	7 964	5 000	0	5 000	2 329
12002	Programvare	478	2 000	0	2 000	1 838
12007	Bøker mv til bibliotek	70 774	87 000	0	87 000	53 154
12008	Diverse utstyr	2 470	0	0	0	965
12201	Leie/leasing av maskiner	22 570	16 000	0	16 000	18 039
13300	Kjøp av fylkeskomm.tjenes	716	0	0	0	0
13700	Kjøp fra interkommunale selskap (IKS/AS)	2 813	0	0	0	0

Konto	Konto(T)	Regnskap 2021	Budsjett 2021	Budsjett just	Budsjett inkl. endr	Regnskap 2020
13703	Kjøp av tjenester private	0	3 000	0	3 000	0
13750	Kjøp av tjenester IKS	0	0	0	0	204
14290	Betalt mva	33 342	26 000	0	26 000	37 352
15002	Forsinkelsesrenter	27	0	0	0	0
15500	Avsetning til bundne fond	25 000	0	0	0	0
	Sum utgift	1 138 176	958 724	4 000	962 724	904 353
17100	Refusjon sykepenger	-193 152	0	0	0	-16 729
17290	Kompensert mva drift	-33 342	-26 000	0	-26 000	-37 352
	Overføring fra					
18300	fylkeskommunen	-25 000	0	0	0	0
	Sum inntekt	-251 494	-26 000	0	-26 000	-54 081
5015	Bibliotek	886 681	932 724	4 000	936 724	850 272
	Materialer til vedlikehold					
12500	(maskiner, utstyr, inve	477	0	0	0	0
	Materialer til vedl.hold,					
12501	påkostning og nybygg	4 413	0	0	0	0
13300	Kjøp av fylkeskomm.tjenes	420 522	415 000	0	415 000	409 466
14290	Betalt mva	1 222	0	0	0	0
	Sum utgift	426 634	415 000	0	415 000	409 466
17290	Kompensert mva drift	-1 222	0	0	0	0
	Sum inntekt	-1 222	0	0	0	0
5020	Kulturminnevern	425 412	415 000	0	415 000	409 466
10507	Andre oppdr/godtgj.	0	10 000	0	10 000	0
10900	Pensjonsinnskudd, fellesordn.	0	1 375	-3 000	-1 625	0
10990	Arbeidsgiveravgift	0	580	0	580	0
11200	Drifts-/forbruksmateriell	0	0	0	0	239
11202	Velferdstiltak (personaltiltak)	0	0	0	0	850
	Andre driftsutgifter, herunder					
11209	kantinetjenester	2 080	14 000	0	14 000	10 200
11956	Kontingenter	0	0	0	0	1 500
13300	Kjøp av fylkeskomm.tjenes	72 068	78 000	0	78 000	76 455
	Interkommunale					
13501	samarbeidstiltak	37 175	0	0	0	53 698
13703	Kjøp av tjenester private	15 974	19 000	0	19 000	35 641
14290	Betalt mva	4 513	2 000	0	2 000	7 625
	Tilskudd til					
14700	lag/foreninger/organisasjoner	10 280	0	0	0	14 900
14705	Overføring billettinntekter	0	0	0	0	28 614
	Sum utgift	142 090	124 955	-3 000	121 955	229 721
16290	Billettinntekter	-8 930	0	0	0	-200
16292	Eksterne billettinntekter	-1 050	0	0	0	-37 014
17290	Kompensert mva drift	-4 513	-2 000	0	-2 000	-7 625
17302	Div. ref. fra fylkeskommunen	-37 175	0	0	0	0
19500	Bruk av bundne fond	0	0	0	0	-26 523
	Sum inntekt	-51 668	-2 000	0	-2 000	-71 361
5025	Kunstformidling	90 422	122 955	-3 000	119 955	158 360
10100	Fast lønn	0	58 472	0	58 472	26 541
10104	Tariffbestemte tillegg	0	6 356	0	6 356	376
10200	Lønn vikarer	0	0	0	0	3 643
10201	Lønn sykevikarer	0	0	0	0	1 472
10204	Tariffbestemte tillegg, vikarer	0	0	0	0	790
10300	Lønn ekstrahjelp	0	4 000	0	4 000	0
10507	Andre oppdr/godtgj.	0	0	0	0	3 000
10900	Pensjonsinnskudd, fellesordn.	0	9 464	0	9 464	4 493
	Trekkpliktige					
10905	forsikringsordninger	0	0	0	0	667

Konto	Konto(T)	Regnskap 2021	Budsjett 2021	Budsjett just	Budsjett inkl. endr	Regnskap 2020
10990	Arbeidsgiveravgift	0	3 993	0	3 993	1 795
	Andre driftsutgifter, herunder					
11209	kantinetjenester	0	11 000	0	11 000	0
11300	Telefonutgifter	0	0	0	0	-336
11651	Klesgodtgjørelse	0	0	0	0	267
	Forsikringer og utg. til					
11850	vakthold og sikring	1 663	1 000	0	1 000	1 423
12008	Diverse utstyr	8 773	0	0	0	24 796
13703	Kjøp av tjenester private	15 160	15 000	0	15 000	25 071
13750	Kjøp av tjenester IKS	0	0	0	0	3 000
14290	Betalt mva	5 983	15 000	0	15 000	12 630
	Tilskudd til					
14700	lag/foreninger/organisasjoner	392 939	214 000	0	214 000	721 312
15900	Avskrivninger	1 217 687	1 368 000	0	1 368 000	1 288 512
	Sum utgift	1 642 206	1 706 285	0	1 706 285	2 119 451
	Salgsinnt. avgiftsfritt (f.eks.					
16208	plan)	0	0	0	0	-1 500
16290	Billettinntekter	-340	-15 000	0	-15 000	-3 649
16291	Tilfeldige inntekter	-1 048	0	0	0	-769
	Avgiftspliktig salg av varer og					
16500	tjenester, fakture	-4 285	0	0	0	-7 350
17290	Kompensert mva drift	-5 983	-15 000	0	-15 000	-12 630
18101	Spillemidler	-222 000	0	0	0	-515 000
19900	Motpost avskrivninger	-1 217 687	-1 368 000	0	-1 368 000	-1 288 512
	Sum inntekt	-1 451 344	-1 398 000	0	-1 398 000	-1 829 410
5035	Idrett og friluftsliv	190 862	308 285	0	308 285	290 042
11302	Sambandsleie / internett	974	0	0	0	0
	Forsikringer og utg. til					
11850	vakthold og sikring	10 177	10 000	0	10 000	9 387
11955	Kommunale eiendomsgebyr	2 464	2 000	0	2 000	2 464
	Vedlikehold, byggtjenester					
12300	og nybygg	80 839	0	0	0	52 546
	Kjøp fra interkommunale					
13700	selskap (IKS/AS)	4 343	0	0	0	0
13750	Kjøp av tjenester IKS	0	4 000	0	4 000	3 947
14290	Betalt mva	22 310	9 000	0	9 000	14 739
15900	Avskrivninger	94 185	115 000	0	115 000	91 685
	Sum utgift	215 292	140 000	0	140 000	174 769
17290	Kompensert mva drift	-22 310	-9 000	0	-9 000	-14 739
19900	Motpost avskrivninger	-94 185	-115 000	0	-115 000	-91 685
	Sum inntekt	-116 496	-124 000	0	-124 000	-106 425
5036	Lakselva idr.anlegg	98 797	16 000	0	16 000	68 344
10507	Andre oppdr/godtgj.	24 304	0	0	0	81
10990	Arbeidsgiveravgift	1 239	0	0	0	4
	Undervisningsmateriell/					
11050	lærebøker	3 500	0	0	0	0
	Arbeidsmat. praktisk					
11052	undervisning	12 795	0	0	0	0
11600	Reise- og kostgodtgjørelse	0	0	0	0	536
11653	Stipendier, ikke trekkpliktig	0	0	0	0	20 000
	Interkommunale					
13501	samarbeidstiltak	0	61 000	0	61 000	59 934
13703	Kjøp av tjenester private	23 362	0	0	0	76 171
14290	Betalt mva	3 550	0	0	0	0
	Tilskudd til					
14700	lag/foreninger/organisasjoner	55 000	95 000	0	95 000	75 000

Konto	Konto(T)	Regnskap 2021	Budsjett 2021	Budsjett just	Budsjett inkl. endr	Regnskap 2020
	Sum utgift	123 750	156 000	0	156 000	231 726
17290	Kompensert mva drift	-3 550	0	0	0	0
17302	Div. ref. fra fylkeskommunen	-61 503	0	0	0	-90 807
17501	Ref. andre kommuner	0	0	0	0	-10 000
	Sum inntekt	-65 053	0	0	0	-100 807
5040	Allment kulturarbeid	58 698	156 000	0	156 000	130 919
10100	Fast lønn	304 278	352 882	4 000	356 882	273 191
10104	Tariffbestemte tillegg	5 750	25 477	0	25 477	8 348
10300	Lønn ekstrahjelp	0	5 000	0	5 000	0
10507	Andre oppdr/godtgj.	843	0	0	0	385
10900	Pensjonsinnskudd, fellesordn.	62 950	51 338	-1 000	50 338	36 126
	Trekkpliktige					
10905	forsikringsordninger	1 239	0	0	0	999
10990	Arbeidsgiveravgift	18 772	21 659	0	21 659	14 622
11150	Matvarer	1 315	0	0	0	0
11151	Beverting i kommunal regi	2 115	0	0	0	0
11200	Drifts-/forbruksmateriell	0	2 000	0	2 000	0
	Andre driftsutgifter, herunder					
11209	kantinetjenester	0	10 000	0	10 000	0
11401	Annonser	1 475	0	0	0	0
11600	Reise- og kostgodtgjørelse	5 620	10 000	0	10 000	2 580
11703	Reiseutgifter, ikke oppg.pl	0	0	0	0	371
11953	Lisens NRK, TONO m.v	2 871	0	0	0	2 825
11956	Kontingenter	7 500	1 000	0	1 000	7 500
12000	Inventar og utstyr	19 609	15 000	0	15 000	0
	EDB- og					
12001	kommunikasjonsutstyr	0	0	0	0	10 491
12008	Diverse utstyr	32 795	12 000	0	12 000	8 862
13703	Kjøp av tjenester private	10 200	2 000	0	2 000	0
14290	Betalt mva	13 855	5 000	0	5 000	4 838
15900	Avskrivninger	60 824	62 000	0	62 000	60 824
	Sum utgift	552 011	575 356	3 000	578 356	431 960
17100	Refusjon sykepenger	-10 200	0	0	0	0
17290	Kompensert mva drift	-13 855	-5 000	0	-5 000	-4 838
	Refusjon fra andre,					
17700	fakturering	-15 000	0	0	0	0
19900	Motpost avskrivninger	-60 824	-62 000	0	-62 000	-60 824
	Sum inntekt	-99 880	-67 000	0	-67 000	-65 662
5045	Ungdomsklubber	452 132	508 356	3 000	511 356	366 298
10202	Lønn vikar fødselspermisjon	0	0	0	0	5 138
10204	Tariffbestemte tillegg, vikarer	0	0	0	0	816
10300	Lønn ekstrahjelp	0	21 000	0	21 000	0
10302	Sommerjobb ungdom	3 523	0	4 000	4 000	45 463
10507	Andre oppdr/godtgj.	1 680	15 000	0	15 000	4 480
10900	Pensjonsinnskudd, fellesordn.	593	4 951	0	4 951	6 552
10990	Arbeidsgiveravgift	296	2 089	0	2 089	2 714
	Undervisningsmateriell/					
11050	lærebøker	146	0	0	0	574
11150	Matvarer	2 352	0	0	0	3 239
11151	Beverting i kommunal regi	1 919	0	0	0	1 494
11200	Drifts-/forbruksmateriell	113	0	0	0	3 187
	Andre driftsutgifter, herunder					
11209	kantinetjenester	0	10 000	0	10 000	0
11600	Reise- og kostgodtgjørelse	0	10 000	0	10 000	0
11703	Reiseutgifter, ikke oppg.pl	700	2 000	0	2 000	0
12000	Inventar og utstyr	19 173	0	0	0	0

Konto	Konto(T)	Regnskap 2021	Budsjett 2021	Budsjett just	Budsjett inkl. endr	Regnskap 2020
	EDB- og					
12001	kommunikasjonsutstyr	38 940	0	0	0	0
12008	Diverse utstyr	26 021	0	0	0	0
13703	Kjøp av tjenester private	14 000	5 000	0	5 000	398
14290	Betalt mva	16 133	5 000	0	5 000	1 119
	Tilskudd til					
14700	lag/foreninger/organisasjoner	0	0	0	0	2 800
15500	Avsetning til bundne fond	14 000	0	0	0	0
	Sum utgift	139 588	75 040	4 000	79 040	77 975
	Salgsinntekter, avg. fritt,					
16200	fakturerings	0	-3 000	0	-3 000	0
16290	Billettinntekter	0	-4 000	0	-4 000	-4 918
17290	Kompensert mva drift	-16 133	-5 000	0	-5 000	-1 119
	Refusjon fra fylkeskommuner,					
17300	fakt.	-14 000	0	0	0	0
17302	Div. ref. fra fylkeskommunen	-25 000	0	0	0	0
	Refusjon fra andre,					
17700	fakturerings	-39 500	0	0	0	0
	Overføring fra					
18300	fylkeskommunen	-32 700	0	0	0	-30 000
	Sum inntekt	-127 333	-12 000	0	-12 000	-36 038
5050	Annet barne-/ungd.arbeid	12 256	63 040	4 000	67 040	41 938
10100	Fast lønn	2 091 404	2 033 981	29 000	2 062 981	2 078 987
10104	Tariffbestemte tillegg	10 271	40 028	0	40 028	11 609
10200	Lønn vikarer	0	0	0	0	8 441
10202	Lønn vikar fødselspermisjon	0	0	0	0	4 130
10204	Tariffbestemte tillegg, vikarer	356	0	0	0	0
10401	Lønn overtid lærere	0	0	0	0	806
10505	Variabel lønn m.m.	0	10 000	0	10 000	0
10507	Andre oppdr/godtgj.	21 141	4 000	0	4 000	15 397
10900	Pensjonsinnskudd, fellesordn.	438 850	287 101	-3 000	284 101	275 664
10903	Pensjonsinnskudd, lærere	0	0	0	0	408
	Trekkpliktige					
10905	forsikringsordninger	2 876	0	0	0	2 951
10990	Arbeidsgiveravgift	127 371	121 130	2 000	123 130	94 009
	Kontormateriell,					
11000	forbruksmaterieill	0	2 000	0	2 000	0
	Abonnement					
11002	aviser/tidsskrifter	0	1 000	0	1 000	0
	Undervisningsmaterieill/					
11050	lærebøker	4 207	13 000	0	13 000	14 333
11051	Fritt skolematerieill	0	2 000	0	2 000	0
11150	Matvarer	0	0	0	0	777
11151	Beverting i kommunal regi	492	0	0	0	0
11200	Drifts-/forbruksmaterieill	1 438	1 000	0	1 000	96
11201	Arbeidstøy/verneutstyr	2 212	0	0	0	0
11206	Forbruksmaterieill renhold	0	0	0	0	1 849
	Andre driftsutgifter, herunder					
11209	kantinetjenester	3 315	2 000	0	2 000	0
11300	Telefonutgifter	-2 290	0	0	0	-1 984
	Bankgebyrer,					
11303	betalingsformidling	0	0	0	0	59
	Mobiltelefonutgifter					
11306	(personer)	1 729	2 000	0	2 000	3 635
11500	Kursavgifter / kursopphold	5 160	0	0	0	902
11600	Reise- og kostgodtgjørelse	36 391	42 000	0	42 000	26 054

Konto	Konto(T)	Regnskap 2021	Budsjett 2021	Budsjett just	Budsjett inkl. endr	Regnskap 2020
11650	Telefongodtgjørelse	200	0	0	0	2 400
11656	Andre oppg. pl. godtgjørelser	16 200	5 000	0	5 000	22 596
11703	Reiseutgifter, ikke oppg.pl	561	1 000	0	1 000	410
11952	Lisens programvare	5 448	22 000	0	22 000	44 068
11953	Lisens NRK, TONO m.v	669	0	0	0	0
11954	Kopieringsavtaler	3 300	4 000	0	4 000	4 194
11956	Kontingenter	6 975	8 000	0	8 000	7 442
12000	Inventar og utstyr	11 208	0	0	0	0
	EDB- og					
12001	kommunikasjonsutstyr	7 952	0	0	0	10 000
12002	Programvare	18 851	0	0	0	8 175
12003	Mediautstyr	1 320	0	0	0	0
12008	Diverse utstyr	25 484	30 000	0	30 000	25 814
13703	Kjøp av tjenester private	7 433	25 000	0	25 000	18 190
14290	Betalt mva	17 716	8 000	0	8 000	19 743
14704	Tap på fordringer/garanti	0	0	0	0	25 488
15002	Forsinkelsesrenter	0	0	0	0	71
	Sum utgift	2 868 240	2 664 240	28 000	2 692 240	2 726 712
16001	Foreldrebetaling	-117 332	-100 000	0	-100 000	-97 326
16203	Utleie av utstyr	0	-1 000	0	-1 000	0
16290	Billettinntekter	0	-1 000	0	-1 000	0
16291	Tilfeldige inntekter	-1 400	0	0	0	0
17100	Refusjon sykepenger	-9 526	-4 000	0	-4 000	-43 463
17101	Refusjon fødselspenger	6 404	0	0	0	-258 829
17290	Kompensert mva drift	-17 716	-8 000	0	-8 000	-19 743
	Refusjon fra andre,					
17700	fakturering	-28 001	0	0	0	-11 360
19500	Bruk av bundne fond	-41 216	0	0	0	0
	Sum inntekt	-208 787	-114 000	0	-114 000	-430 721
5910	Musikk- og kulturskole	2 659 453	2 550 240	28 000	2 578 240	2 295 991
10100	Fast lønn	0	0	0	0	110 835
10507	Andre oppdr/godtgj.	0	0	0	0	1 464
10900	Pensjonsinnskudd, fellesordn.	0	0	0	0	15 049
	Trekkpliktige					
10905	forsikringsordninger	0	0	0	0	30
10990	Arbeidsgiveravgift	0	0	0	0	3 726
11300	Telefonutgifter	0	0	0	0	-1 464
11703	Reiseutgifter, ikke oppg.pl	0	0	0	0	117
	Sum utgift	0	0	0	0	129 757
17101	Refusjon fødselspenger	0	0	0	0	6 811
	Sum inntekt	0	0	0	0	6 811
5930	Distriktsmusikerordning	0	0	0	0	136 568
10100	Fast lønn	2 444 268	1 940 694	0	1 940 694	1 790 847
10507	Andre oppdr/godtgj.	8 369	0	0	0	12 231
10900	Pensjonsinnskudd, fellesordn.	472 112	266 845	-6 000	260 845	227 735
	Trekkpliktige					
10905	forsikringsordninger	2 184	0	0	0	1 820
10990	Arbeidsgiveravgift	144 935	112 584	0	112 584	93 109
	Kontormateriell,					
11000	forbruksmaterieill	0	5 000	0	5 000	0
11001	Utgifter papir/toner	0	0	0	0	1 776
	Abonnement					
11002	aviser/tidsskrifter	9 478	7 000	0	7 000	3 103
11003	Faglitteratur	16 292	23 000	0	23 000	0
11151	Beverting i kommunal regi	1 246	4 000	0	4 000	1 561

Konto	Konto(T)	Regnskap 2021	Budsjett 2021	Budsjett just	Budsjett inkl. endr	Regnskap 2020
11201	Arbeidstøy/verneutstyr	0	0	0	0	3 159
11202	Velferdstiltak (personaltiltak)	0	2 000	0	2 000	6 296
	Andre driftsutgifter, herunder					
11209	kantinetjenester	0	1 000	0	1 000	1 175
11300	Telefonutgifter	-4 026	0	0	0	6 740
	Mobiltelefonutgifter					
11306	(personer)	-1 528	7 000	0	7 000	-1 735
11400	Trykkings-/kopieringsutgifter	0	6 000	0	6 000	3 570
11500	Kursavgifter / kursopphold	15 800	0	30 000	30 000	3 400
11600	Reise- og kostgodtgjørelse	2 094	25 000	0	25 000	18 467
11703	Reiseutgifter, ikke oppg.pl	1 309	5 000	0	5 000	1 459
11705	Forsikring, årsavgifter	10 012	9 300	0	9 300	9 867
	Forsikringer og utg. til					
11850	vakthold og sikring	0	13 000	0	13 000	0
11952	Lisens programvare	2 761	0	0	0	0
11956	Kontingenter	1 000	0	0	0	0
	EDB- og					
12001	kommunikasjonsutstyr	0	0	0	0	3 335
12201	Leie/leasing av maskiner	4 987	16 000	0	16 000	7 665
12701	Juridisk bistand	0	0	0	0	74 101
14290	Betalt mva	6 663	15 000	0	15 000	27 881
15002	Forsinkelsesrenter	1 317	0	0	0	1 739
	Sum utgift	3 139 272	2 458 423	24 000	2 482 423	2 299 301
16204	Betalt for kost, ansatte	-720	0	0	0	-180
16291	Tilfeldige inntekter	0	0	0	0	-3 624
16301	Diverse leieinntekter	-2 250	-3 000	0	-3 000	-2 250
17290	Kompensert mva drift	-6 663	-15 000	0	-15 000	-27 881
	Sum inntekt	-9 633	-18 000	0	-18 000	-33 935
6001	Administrasjon	3 129 639	2 440 423	24 000	2 464 423	2 265 366
10100	Fast lønn	1 565 800	1 186 323	0	1 186 323	1 343 488
10300	Lønn ekstrahjelp	14 182	20 000	0	20 000	0
10507	Andre oppdr/godtgj.	942	0	0	0	140
10900	Pensjonsinnskudd, fellesordn.	288 760	165 869	-6 000	159 869	175 414
	Trekkpliktige					
10905	forsikringsordninger	1 759	10 000	0	10 000	1 638
10990	Arbeidsgiveravgift	79 124	69 981	0	69 981	63 593
	Kontormateriell,					
11000	forbruksmaterieill	-5 470	0	0	0	0
11001	Utgifter papir/toner	0	4 000	0	4 000	2 781
	Abonnement					
11002	aviser/tidsskrifter	400	0	0	0	0
11003	Faglitteratur	28 580	10 000	0	10 000	0
11200	Drifts-/forbruksmaterieill	2 133	17 000	0	17 000	30 481
11201	Arbeidstøy/verneutstyr	5 352	4 000	0	4 000	1 353
11202	Velferdstiltak (personaltiltak)	0	0	0	0	5 500
11300	Telefonutgifter	869	3 000	0	3 000	3 459
11302	Sambandsleie / internett	934	1 000	0	1 000	450
	Mobiltelefonutgifter					
11306	(personer)	2 071	0	0	0	435
11400	Trykkings-/kopieringsutgifter	4 350	0	0	0	0
11401	Annonser	0	0	0	0	13 473
11500	Kursavgifter / kursopphold	21 290	0	0	0	2 550
11600	Reise- og kostgodtgjørelse	7 938	20 000	0	20 000	1 238
11703	Reiseutgifter, ikke oppg.pl	872	0	0	0	208
	Forsikringer og utg. til					
11850	vakthold og sikring	4 930	5 000	0	5 000	4 930

Konto	Konto(T)	Regnskap 2021	Budsjett 2021	Budsjett just	Budsjett inkl. endr	Regnskap 2020
11951	Tinglysningsgebyr	11 800	42 000	0	42 000	5 335
11952	Lisens programvare	0	195 000	0	195 000	0
11956	Kontingenter	0	5 000	0	5 000	3 960
	EDB- og					
12001	kommunikasjonsutstyr	3 383	0	0	0	3 057
12002	Programvare	165 987	32 000	0	32 000	146 053
	Kjøp/leasing av driftsmidler					
12009	(inv.,utstyr,maskiner	1 644	0	0	0	0
12201	Leie/leasing av maskiner	7 593	8 000	0	8 000	0
	Materialer til vedlikehold					
12500	(maskiner, utstyr, inve	0	0	0	0	7 550
12700	Konsulent-/arkitektjenester	0	22 000	0	22 000	15 350
13000	Kjøp av statlige tjenester	37 335	0	0	0	58 219
	Interkommunale					
13501	samarbeidstiltak	0	63 000	0	63 000	0
13503	Kjøp fra andre kommuner	0	0	0	0	6 240
13703	Kjøp av tjenester private	10 000	52 000	0	52 000	10 000
14290	Betalt mva	58 530	31 000	0	31 000	59 341
15002	Forsinkelsesrenter	950	0	0	0	946
15900	Avskrivninger	18 800	51 000	0	51 000	18 800
	Sum utgift	2 340 838	2 017 173	-6 000	2 011 173	1 985 981
	Salg av tjenester,avg.fritt					
16207	(f.eks.oppmåling)	-18 577	0	0	0	-41 282
	Gebyr oppmåling (kart,					
16209	målebrev), fakturering	0	-225 000	0	-225 000	-5 144
16210	Gebyr byggesak, fakturering	-333 133	-351 000	0	-351 000	-399 267
	Gebyr reg. plan/deling av					
16211	grunneiendom, fakturerin	-97 363	0	0	0	-91 381
16291	Tilfeldige inntekter	0	-10 000	0	-10 000	0
17100	Refusjon sykepenger	-495 442	0	0	0	-21 702
17101	Refusjon fødselspenger	2 290	0	0	0	-9 335
17290	Kompensert mva drift	-58 530	-31 000	0	-31 000	-59 341
17702	Ref. tinglysningsgebyr	-1 776	-41 000	0	-41 000	-2 509
17704	Gebyr tinglysing, fakturering	-4 880	0	0	0	-1 050
19900	Motpost avskrivninger	-18 800	-51 000	0	-51 000	-18 800
	Sum inntekt	-1 026 211	-709 000	0	-709 000	-649 811
6002	Kart og oppm. virks.het	1 314 628	1 308 173	-6 000	1 302 173	1 336 170
11800	Strømutgifter	62 990	75 000	0	75 000	67 595
	Forsikringer og utg. til					
11850	vakthold og sikring	8 343	9 000	0	9 000	7 135
	Vedlikehold, byggtjenester					
12300	og nybygg	0	11 000	0	11 000	56 266
12401	Reparasjoner/vedlikehold	26 893	0	0	0	0
	Materialer til vedlikehold					
12500	(maskiner, utstyr, inve	0	6 000	0	6 000	0
13703	Kjøp av tjenester private	0	22 000	0	22 000	0
13750	Kjøp av tjenester IKS	0	0	0	0	751
14290	Betalt mva	104	0	0	0	6 118
	Sum utgift	98 330	123 000	0	123 000	137 865
16300	Husleie og leie av lokaler	-147 500	-148 000	0	-148 000	-152 000
17290	Kompensert mva drift	-104	0	0	0	-6 118
	Sum inntekt	-147 604	-148 000	0	-148 000	-158 118
6004	Elvkroken Industribygg	-49 274	-25 000	0	-25 000	-20 253
10100	Fast lønn	3 041 936	2 436 474	475 292	2 911 766	2 313 005
10104	Tariffbestemte tillegg	57 018	22 271	0	22 271	67 677

Konto	Konto(T)	Regnskap 2021	Budsjett 2021	Budsjett just	Budsjett inkl. endr	Regnskap 2020
	Faste tillegg - spesifiserte					
10106	grupper	101 623	152 352	0	152 352	97 385
10201	Lønn sykevikarer	0	50 000	0	50 000	0
10204	Tariffbestemte tillegg, vikarer	0	0	0	0	659
10400	Lønn overtid	40 693	0	1 000	1 000	30 752
10401	Lønn overtid lærere	3 399	0	0	0	0
10507	Andre oppdr/godtgj.	4 303	0	0	0	4 520
10700	Vedlikehold lønn	0	867 446	-435 292	432 154	448 722
10900	Pensjonsinnskudd, fellesordn.	661 654	485 176	-6 000	479 176	387 246
	Trekkpliktige					
10905	forsikringsordninger	4 732	0	0	0	4 574
10990	Arbeidsgiveravgift	179 637	205 711	3 000	208 711	149 656
	Kontormateriell,					
11000	forbruksmaterieill	723	0	0	0	0
11003	Faglitteratur	995	6 000	0	6 000	0
	Medisinsk utstyr og					
11100	forbruksmaterieill	0	3 000	0	3 000	0
11140	Medisiner	0	0	0	0	2 369
11151	Beverting i kommunal regi	69	0	0	0	0
11200	Drifts-/forbruksmaterieill	158 955	0	0	0	39 161
11201	Arbeidstøy/verneutstyr	47 183	30 000	0	30 000	21 674
11206	Forbruksmaterieill renhold	0	0	0	0	15 834
11207	Vannprøver	2 941	4 000	0	4 000	0
	Andre driftsutgifter, herunder					
11209	kantinetjenester	0	4 000	0	4 000	1 000
11300	Telefonutgifter	12 520	0	0	0	7 150
11302	Sambandsleie / internett	36 000	38 000	0	38 000	36 147
	Kommunikasjon					
11304	systemleverandør	0	0	0	0	452
	Mobiltelefonutgifter					
11306	(personer)	9 103	21 000	0	21 000	-191
11401	Annonser	8 177	0	0	0	26 478
11500	Kursavgifter / kursopphold	33 230	0	40 000	40 000	51 880
11600	Reise- og kostgodtgjørelse	1 828	2 000	0	2 000	842
11700	Drivstoff og rekvisita	92 206	93 000	0	93 000	81 280
11703	Reiseutgifter, ikke oppg.pl	78	0	0	0	606
11705	Forsikring, årsavgifter	102 092	115 000	0	115 000	92 377
	Vedlikehold /service					
11706	transportmidler	35 797	103 000	0	103 000	50 584
	Andre transportutgifter,					
11707	flyttetjenester	64	0	0	0	194
	Forsikringer og utg. til					
11850	vakthold og sikring	1 300	2 000	0	2 000	5 102
11952	Lisens programvare	0	20 000	0	20 000	0
11956	Kontingenter	1 250	0	0	0	15 032
12000	Inventar og utstyr	99 841	0	0	0	6 510
	EDB- og					
12001	kommunikasjonsutstyr	3 898	0	0	0	0
12002	Programvare	16 443	0	0	0	15 962
	Vedlikehold, byggjenester					
12300	og nybygg	417 225	660 000	0	660 000	554 151
12401	Reparasjoner/vedlikehold	112 603	144 000	0	144 000	130 536
	Materialer til vedlikehold					
12500	(maskiner, utstyr, inve	93 989	144 000	0	144 000	23 302
	Materialer til vedl.hold,					
12501	påkostning og nybygg	233 815	144 000	0	144 000	83 506

Konto	Konto(T)	Regnskap 2021	Budsjett 2021	Budsjett just	Budsjett inkl. endr	Regnskap 2020
12700	Konsulent-/arkitektjenester	345	0	0	0	25 383
	Kjøp fra interkommunale					
13700	selskap (IKS/AS)	10 102	0	0	0	6 065
13703	Kjøp av tjenester private	0	0	0	0	42 475
13750	Kjøp av tjenester IKS	0	10 000	0	10 000	54 765
14290	Betalt mva	344 982	132 490	0	132 490	311 074
15002	Forsinkelsesrenter	1 261	0	0	0	1 499
15900	Avskrivninger	88 616	140 000	0	140 000	63 816
	Sum utgift	6 062 625	6 034 920	78 000	6 112 920	5 271 211
	Salg av tjenester,avg.fritt,					
16202	fakturering	0	-3 180	0	-3 180	0
16291	Tilfeldige inntekter	0	-206 000	0	-206 000	0
16502	Salg av vaktmestertjenester	0	-15 000	0	-15 000	0
17100	Refusjon sykepenger	-487 489	-70 000	0	-70 000	-93 367
17290	Kompensert mva drift	-344 982	-132 490	0	-132 490	-311 074
	Refusjon fra andre,					
17700	fakturering	0	0	0	0	4 774
19500	Bruk av bundne fond	-77 800	0	0	0	0
19900	Motpost avskrivninger	-88 616	-140 000	0	-140 000	-63 816
	Sum inntekt	-998 886	-566 670	0	-566 670	-463 483
6005	Vedlikeholdsavdeling	5 063 739	5 468 250	78 000	5 546 250	4 807 729
	Medisinsk utstyr og					
11100	forbruksmateriell	0	2 000	0	2 000	0
11200	Drifts-/forbruksmateriell	149 955	154 000	0	154 000	146 124
11201	Arbeidstøy/verneutstyr	0	0	0	0	550
11207	Vannprøver	4 636	16 000	0	16 000	6 308
11300	Telefonutgifter	267	0	0	0	267
	Forsikringer og utg. til					
11850	vakthold og sikring	37 100	34 000	0	34 000	31 733
11852	Alarmsystemer	780	0	0	0	267
11955	Kommunale eiendomsgebyr	73 390	62 000	0	62 000	67 786
12000	Inventar og utstyr	40 898	5 000	0	5 000	0
12006	Teknisk utstyr	0	10 000	0	10 000	0
	Vedlikehold, byggjenester					
12300	og nybygg	110 512	65 000	0	65 000	137 208
12401	Reparasjoner/vedlikehold	5 141	0	0	0	702
	Materialer til vedlikehold					
12500	(maskiner, utstyr, inve	6 248	16 000	0	16 000	304
	Materialer til vedl.hold,					
12501	påkostning og nybygg	12 909	0	0	0	9 359
	Kjøp fra interkommunale					
13700	selskap (IKS/AS)	1 320	0	0	0	0
13703	Kjøp av tjenester private	0	0	0	0	14 930
14290	Betalt mva	101 587	165 000	0	165 000	95 951
15900	Avskrivninger	411 885	263 000	0	263 000	366 485
	Sum utgift	956 627	792 000	0	792 000	877 975
16291	Tilfeldige inntekter	-1 600	0	0	0	0
17290	Kompensert mva drift	-101 587	-164 800	0	-164 800	-95 951
19900	Motpost avskrivninger	-411 885	-263 000	0	-263 000	-366 485
	Sum inntekt	-515 073	-427 800	0	-427 800	-462 437
6006	Sørfoldhallen	441 554	364 200	0	364 200	415 539
11200	Drifts-/forbruksmateriell	20 944	26 000	0	26 000	0
11207	Vannprøver	1 284	5 000	0	5 000	1 910
	Vedlikehold, byggjenester					
12300	og nybygg	12 697	13 000	0	13 000	12 694

Konto	Konto(T)	Regnskap 2021	Budsjett 2021	Budsjett just	Budsjett inkl. endr	Regnskap 2020
12500	Materialer til vedlikehold (maskiner, utstyr, inve	147	112 000	0	112 000	0
12501	Materialer til vedl.hold, påkostning og nybygg	78 011	0	0	0	3 134
13750	Kjøp av tjenester IKS	0	2 000	0	2 000	0
14290	Betalt mva	28 271	107 000	0	107 000	4 434
15900	Avskrivninger	21 209	23 000	0	23 000	21 209
	Sum utgift	162 563	288 000	0	288 000	43 381
17290	Kompensert mva drift	-28 271	-107 050	0	-107 050	-4 434
19900	Motpost avskrivninger	-21 209	-23 000	0	-23 000	-21 209
	Sum inntekt	-49 480	-130 050	0	-130 050	-25 643
6007	Basseng Mørsvik	113 084	157 950	0	157 950	17 738
11200	Drifts-/forbruksmateriell	826	0	0	0	0
11201	Arbeidstøy/verneutstyr	0	0	0	0	88
11304	Kommunikasjon systemleverandør	4 167	0	0	0	0
11850	Forsikringer og utg. til vakhold og sikring	19 811	19 000	0	19 000	16 943
11852	Alarmsystemer	18 536	7 000	0	7 000	19 177
11955	Kommunale eiendomsgebyr	26 565	23 500	0	23 500	11 842
12300	Vedlikehold, byggtjenester og nybygg	0	12 800	0	12 800	5 361
12401	Reparasjoner/vedlikehold	9 339	0	0	0	1 858
12500	Materialer til vedlikehold (maskiner, utstyr, inve	11 822	5 000	0	5 000	815
12501	Materialer til vedl.hold, påkostning og nybygg	248	0	0	0	166
13700	Kjøp fra interkommunale selskap (IKS/AS)	8 565	0	0	0	0
13750	Kjøp av tjenester IKS	0	6 000	0	6 000	6 451
14290	Betalt mva	20 024	31 800	0	31 800	11 440
15900	Avskrivninger	315 400	291 000	0	291 000	315 400
	Sum utgift	435 302	396 100	0	396 100	389 543
16300	Husleie og leie av lokaler	-3 252	0	0	0	-2 900
17290	Kompensert mva drift	-20 024	-31 800	0	-31 800	-11 440
19900	Motpost avskrivninger	-315 400	-291 000	0	-291 000	-315 400
	Sum inntekt	-338 676	-322 800	0	-322 800	-329 740
6008	Røsvik Gymsal	96 626	73 300	0	73 300	59 803
10400	Lønn overtid	4 804	0	0	0	0
10990	Arbeidsgiveravgift	245	0	0	0	0
11002	Abonnement aviser/tidsskrifter	0	2 000	0	2 000	1 483
11200	Drifts-/forbruksmateriell	1 219	0	0	0	0
11209	Andre driftsutgifter, herunder kantinetjenester	0	0	0	0	150
11302	Sambandsleie / internett	17 313	45 000	0	45 000	50 135
11850	Forsikringer og utg. til vakhold og sikring	44 227	40 000	0	40 000	38 139
11900	Husleie, ikke intern	195 490	154 000	0	154 000	325 559
11903	Festeavgifter/ tomter	0	1 000	0	1 000	0
11953	Lisens NRK, TONO m.v	0	0	0	0	5 693
11955	Kommunale eiendomsgebyr	178 825	175 000	0	175 000	154 814
12000	Inventar og utstyr	17 144	0	0	0	0
12300	Vedlikehold, byggtjenester og nybygg	36 384	90 000	0	90 000	18 880
12401	Reparasjoner/vedlikehold	200	0	0	0	2 465

Konto	Konto(T)	Regnskap 2021	Budsjett 2021	Budsjett just	Budsjett inkl. endr	Regnskap 2020
12500	Materialer til vedlikehold (maskiner, utstyr, inve	1 488	90 000	0	90 000	649
12501	Materialer til vedl.hold, påkostning og nybygg	15 178	0	0	0	1 199
13700	Kjøp fra interkommunale selskap (IKS/AS)	100 045	0	0	0	0
13750	Kjøp av tjenester IKS	0	120 000	0	120 000	93 261
14290	Betalt mva	0	110 230	0	110 230	0
14704	Tap på fordringer/garanti	0	0	0	0	56 132
15002	Forsinkelsesrenter	-382	0	0	0	561
15900	Avskrivninger	280 351	486 000	0	486 000	327 676
	Sum utgift	892 531	1 313 230	0	1 313 230	1 076 796
16300	Husleie og leie av lokaler	-1 255 280	-1 300 000	0	-1 300 000	-1 339 077
16303	Husleie, trekk av lønn	-418 947	-317 960	0	-317 960	-333 572
16304	Div. leieinntekter	0	-5 300	0	-5 300	0
17290	Kompensert mva drift	0	-110 230	0	-110 230	0
19900	Motpost avskrivninger	-280 351	-486 000	0	-486 000	-327 676
	Sum inntekt	-1 954 578	-2 219 490	0	-2 219 490	-2 000 325
	Kommunale boliger,					
6010	utleieboliger	-1 062 048	-906 260	0	-906 260	-923 529
11200	Drifts-/forbruksmateriell	1 334	0	0	0	966
11207	Vannprøver	0	3 000	0	3 000	0
11302	Sambandsleie / internett	19 800	0	0	0	9 000
11304	Kommunikasjon systemleverandør	4 163	0	0	0	0
11850	Forsikringer og utg. til vakhold og sikring	31 702	29 000	0	29 000	27 116
11852	Alarmsystemer	22 986	9 000	0	9 000	27 824
11900	Husleie, ikke intern	152 600	0	0	0	55 320
11950	Rettsgebyr	5 450	0	0	0	0
11952	Lisens programvare	14 766	0	0	0	0
11955	Kommunale eiendomsgebyr	15 610	26 000	0	26 000	116 713
11956	Kontingenter	150	0	0	0	0
12300	Vedlikehold, byggtjenester og nybygg	9 169	26 000	0	26 000	37 851
12401	Reparasjoner/vedlikehold	4 868	0	0	0	7 730
12500	Materialer til vedlikehold (maskiner, utstyr, inve	1 619	26 000	0	26 000	749
12501	Materialer til vedl.hold, påkostning og nybygg	7 813	0	0	0	10 025
12700	Konsulent-/arkitektjenester	3 180	0	0	0	3 180
13700	Kjøp fra interkommunale selskap (IKS/AS)	58 438	0	0	0	0
13750	Kjøp av tjenester IKS	0	57 000	0	57 000	47 101
14290	Betalt mva	39 574	0	0	0	55 025
15900	Avskrivninger	155 333	0	0	0	155 333
	Sum utgift	548 556	176 000	0	176 000	553 932
16300	Husleie og leie av lokaler	-715 402	-600 000	0	-600 000	-748 994
17290	Kompensert mva drift	-39 574	0	0	0	-55 025
19900	Motpost avskrivninger	-155 333	0	0	0	-155 333
	Sum inntekt	-910 309	-600 000	0	-600 000	-959 352
6011	Omsorgsboliger	-361 753	-424 000	0	-424 000	-405 420
11200	Drifts-/forbruksmateriell	9 234	0	0	0	682
11207	Vannprøver	1 601	0	0	0	0
11302	Sambandsleie / internett	31 080	34 000	0	34 000	31 080

Konto	Konto(T)	Regnskap 2021	Budsjett 2021	Budsjett just	Budsjett inkl. endr	Regnskap 2020
	Forsikringer og utg. til					
11850	vakthold og sikring	42 617	41 000	0	41 000	43 584
11955	Kommunale eiendomsgebyr	37 856	27 700	0	27 700	58 424
	Vedlikehold, byggtjenester					
12300	og nybygg	0	0	0	0	12 284
12401	Reparasjoner/vedlikehold	0	0	0	0	10 953
	Materialer til vedlikehold					
12500	(maskiner, utstyr, inve	0	0	0	0	1 243
	Materialer til vedl.hold,					
12501	påkostning og nybygg	6 452	0	0	0	315
	Kjøp fra interkommunale					
13700	selskap (IKS/AS)	9 220	0	0	0	0
13750	Kjøp av tjenester IKS	0	8 400	0	8 400	9 849
14290	Betalt mva	17 833	15 900	0	15 900	30 560
15900	Avskrivninger	171 432	143 000	0	143 000	171 432
	Sum utgift	327 325	270 000	0	270 000	370 407
17290	Kompensert mva drift	-17 833	-15 900	0	-15 900	-30 560
19900	Motpost avskrivninger	-171 432	-143 000	0	-143 000	-171 432
	Sum inntekt	-189 265	-158 900	0	-158 900	-201 992
6014	Komm. øvrige bygg	138 060	111 100	0	111 100	168 415
10100	Fast lønn	7 179	0	0	0	58 987
10200	Lønn vikarer	108 948	572 511	6 000	578 511	366 334
10201	Lønn sykevikarer	190 096	400 000	5 000	405 000	209 927
10203	Ferievikarer	0	70 000	0	70 000	27 590
10300	Lønn ekstrahjelp	12 555	0	0	0	18 940
10302	Sommerjobb ungdom	66 934	0	67 000	67 000	67 923
10400	Lønn overtid	59 420	0	0	0	57 179
10507	Andre oppdr/godtgj.	0	0	0	0	23
10750	Lønn renhold, fast	4 753 396	4 173 639	68 000	4 241 639	4 470 016
10900	Pensjonsinnskudd, fellesordn.	1 014 711	717 220	-9 000	708 220	643 437
	Trekkpliktige					
10905	forsikringsordninger	10 104	0	0	0	10 976
10990	Arbeidsgiveravgift	289 065	302 602	4 000	306 602	236 944
	Abonnement					
11002	aviser/tidsskrifter	740	0	0	0	730
	Medisinsk utstyr og					
11100	forbruksmateriell	0	19 000	0	19 000	0
11140	Medisiner	0	0	0	0	6 101
11151	Beverting i kommunal regi	0	0	0	0	1 235
11200	Drifts-/forbruksmateriell	0	0	0	0	4 548
11201	Arbeidstøy/verneutstyr	3 070	37 000	0	37 000	16 117
11206	Forbruksmateriell renhold	498 160	226 000	0	226 000	254 153
	Andre driftsutgifter, herunder					
11209	kantinetjenester	-4 929	0	0	0	0
11300	Telefonutgifter	387	0	0	0	387
11301	Porto	2 818	0	0	0	0
	Mobiltelefonutgifter					
11306	(personer)	1 166	0	0	0	0
11401	Annonser	1 475	0	0	0	1 475
11600	Reise- og kostgodtgjørelse	0	2 000	0	2 000	154
11651	Klesgodtgjørelse	0	0	0	0	533
11700	Drivstoff og rekvisita	3 734	10 300	0	10 300	3 932
11703	Reiseutgifter, ikke oppg.pl	20 808	0	0	0	0
11705	Forsikring, årsavgifter	16 686	17 570	0	17 570	12 838
	Vedlikehold /service					
11706	transportmidler	0	10 000	0	10 000	5 830

Konto	Konto(T)	Regnskap 2021	Budsjett 2021	Budsjett just	Budsjett inkl. endr	Regnskap 2020
	Andre transportutgifter,					
11707	flyttetjenester	32	0	0	0	0
12000	Inventar og utstyr	6 847	30 000	0	30 000	211
12401	Reparasjoner/vedlikehold	0	0	0	0	1 066
	Materialer til vedl.hold,					
12501	påkostning og nybygg	8 898	0	0	0	0
13703	Kjøp av tjenester private	18 000	0	0	0	0
14290	Betalt mva	136 251	0	0	0	68 672
15900	Avskrivninger	27 300	0	0	0	27 300
	Sum utgift	7 253 853	6 587 842	141 000	6 728 842	6 573 562
16204	Betalt for kost, ansatte	-840	0	0	0	-900
16291	Tilfeldige inntekter	-77 902	0	0	0	0
17007	Refusjon fra stat	0	0	0	0	-62 420
17100	Refusjon sykepenger	-489 131	-450 000	0	-450 000	-595 189
17101	Refusjon fødselspenger	0	0	0	0	8 491
17290	Kompensert mva drift	-136 251	0	0	0	-68 672
19900	Motpost avskrivninger	-27 300	0	0	0	-27 300
	Sum inntekt	-731 424	-450 000	0	-450 000	-745 990
6015	Renhold	6 522 429	6 137 842	141 000	6 278 842	5 827 572
10300	Lønn ekstrahjelp	46 720	0	0	0	52 775
10302	Sommerjobb ungdom	197 017	0	197 000	197 000	180 553
10900	Pensjonsinnskudd, fellesordn.	27 464	0	0	0	18 344
10990	Arbeidsgiveravgift	13 831	0	0	0	11 321
11200	Drifts-/forbruksmateriell	20 614	0	0	0	2 082
11201	Arbeidstøy/verneutstyr	2 700	21 000	0	21 000	0
11700	Drivstoff og rekvisita	16 253	8 500	0	8 500	1 336
	Vedlikehold /service					
11706	transportmidler	227	0	0	0	0
12000	Inventar og utstyr	6 864	0	0	0	0
	Vedlikehold, byggtjenester					
12300	og nybygg	937	0	0	0	7 116
	Materialer til vedlikehold					
12500	(maskiner, utstyr, inve	995	21 000	0	21 000	324
14290	Betalt mva	12 347	2 120	0	2 120	2 715
15900	Avskrivninger	13 700	0	0	0	13 700
	Sum utgift	359 669	52 620	197 000	249 620	290 265
17290	Kompensert mva drift	-12 347	-2 120	0	-2 120	-2 715
19900	Motpost avskrivninger	-13 700	0	0	0	-13 700
	Sum inntekt	-26 047	-2 120	0	-2 120	-16 415
6020	Grøntanlegg	333 622	50 500	197 000	247 500	273 851
10100	Fast lønn	-20 194	227 769	0	227 769	84 261
10104	Tariffbestemte tillegg	0	10 686	0	10 686	0
	Faste tillegg - spesifiserte					
10106	grupper	54 558	0	0	0	61 817
10503	Vaktordning inkl. utrykning	56 782	144 453	0	144 453	18 660
10505	Variabel lønn m.m.	2 233	0	0	0	10 865
10507	Andre oppdr/godtgj.	5 086	0	0	0	5 539
10700	Vedlikehold lønn	968 712	747 569	10 000	757 569	761 462
10900	Pensjonsinnskudd, fellesordn.	205 007	155 440	-3 000	152 440	118 108
	Trekkpliktige					
10905	forsikringsordninger	1 456	0	0	0	1 359
10990	Arbeidsgiveravgift	63 607	65 581	1 000	66 581	48 397
	Kontormateriell,					
11000	forbruksmateriell	3 056	3 000	0	3 000	1 937
	Abonnement					
11002	aviser/tidsskrifter	0	4 000	0	4 000	0

Konto	Konto(T)	Regnskap 2021	Budsjett 2021	Budsjett just	Budsjett inkl. endr	Regnskap 2020
	Medisinsk utstyr og					
11100	forbruksmateriell	679	0	0	0	0
11151	Beverting i kommunal regi	2 363	0	0	0	1 606
11200	Drifts-/forbruksmateriell	34 239	80 000	0	80 000	56 124
11201	Arbeidstøy/verneutstyr	11 724	5 000	0	5 000	8 242
11203	Velferdstiltak brukere	0	0	0	0	700
	Ikke oppgavepliktig					
11205	utgiftsdekning	0	0	0	0	1 010
11207	Vannprøver	218 327	220 000	0	220 000	238 250
	Andre driftsutgifter, herunder					
11209	kantinetjenester	0	20 000	0	20 000	60
11300	Telefonutgifter	6 653	4 000	0	4 000	12 525
11301	Porto	3 301	6 000	0	6 000	6 174
11302	Sambandsleie / internett	750	0	0	0	0
	Kommunikasjon					
11304	systemleverandør	52 152	40 000	0	40 000	53 172
	Mobiltelefonutgifter					
11306	(personer)	35	4 000	0	4 000	-1 953
11401	Annonser	2 500	0	0	0	0
11500	Kursavgifter / kursopphold	59 751	0	15 000	15 000	16 077
11600	Reise- og kostgodtgjørelse	0	2 000	0	2 000	0
11700	Drivstoff og rekvisita	75 592	82 000	0	82 000	62 316
11703	Reiseutgifter, ikke oppg.pl	16	0	0	0	0
11705	Forsikring, årsavgifter	37 039	35 000	0	35 000	21 296
	Vedlikehold /service					
11706	transportmidler	32 450	22 000	0	22 000	4 698
11800	Strømutgifter	7 013	15 000	0	15 000	7 392
	Forsikringer og utg. til					
11850	vakthold og sikring	10 113	9 000	0	9 000	8 758
11952	Lisens programvare	97 290	65 000	0	65 000	72 083
11955	Kommunale eiendomsgebyr	886	1 000	0	1 000	474
11956	Kontingenter	8 774	10 000	0	10 000	8 774
12101	Kjøp av transportmidler	40 000	0	0	0	0
	Vedlikehold, byggtjenester					
12300	og nybygg	61 628	64 000	0	64 000	67 753
	Vedlikehold/nyanlegg av					
12302	veier	5 618	0	0	0	0
	Vedlikehold kummer og					
12303	anlegg	187 926	161 000	0	161 000	57 871
	Materialer til vedlikehold					
12500	(maskiner, utstyr, inve	127 042	105 990	0	105 990	100 867
	Materialer til vedl.hold,					
12501	påkostning og nybygg	6 949	0	0	0	10 390
12700	Konsulent-/arkitektjenester	10 545	15 000	0	15 000	123 390
12702	Kjøp av brukerstøtte	3 500	6 000	0	6 000	3 900
13300	Kjøp av fylkeskomm.tjenes	0	6 000	0	6 000	0
13703	Kjøp av tjenester private	39 373	15 000	0	15 000	14 731
13750	Kjøp av tjenester IKS	0	40 000	0	40 000	0
14709	Andre tilskudd / overføringer	0	32 000	0	32 000	0
15900	Avskrivninger	784 943	673 000	0	673 000	782 843
1	Sum utgift	3 269 473	3 096 488	23 000	3 119 488	2 851 925
16291	Tilfeldige inntekter	-59 977	0	0	0	-59 602
	Kommunale årsgebyr					
16400	(VAR+feing)	-3 979 084	-4 237 000	0	-4 237 000	-3 503 670
16405	Tilknytningsavgift	-28 931	-46 000	0	-46 000	-110 180
17100	Refusjon sykepenger	-48 021	0	0	0	-5 020

Konto	Konto(T)	Regnskap 2021	Budsjett 2021	Budsjett just	Budsjett inkl. endr	Regnskap 2020
19500	Bruk av bundne fond	-134 995	0	0	0	0
19900	Motpost avskrivninger	-784 943	-673 000	0	-673 000	-782 843
	Sum inntekt	-5 035 951	-4 956 000	0	-4 956 000	-4 461 314
6200	Vannverk	-1 766 478	-1 859 512	23 000	-1 836 512	-1 609 389
	Faste tillegg - spesifiserte					
10106	grupper	7 352	32 871	0	32 871	1 330
10503	Vaktordning inkl. utrykning	2 916	20 662	0	20 662	9 325
10700	Vedlikehold lønn	313 463	266 825	4 000	270 825	278 144
10900	Pensjonsinnskudd, fellesordn.	66 052	44 050	-1 000	43 050	34 597
	Trekkpliktige					
10905	forsikringsordninger	485	0	0	0	407
10990	Arbeidsgiveravgift	19 544	18 802	0	18 802	14 796
	Kontormateriell,					
11000	forbruksmaterieell	1 556	3 000	0	3 000	1 937
	Abonnement					
11002	aviser/tidsskrifter	1 975	2 000	0	2 000	1 780
11200	Drifts-/forbruksmaterieell	1 902	14 000	0	14 000	10 844
11201	Arbeidstøy/verneutstyr	15 971	18 000	0	18 000	25 664
11206	Forbruksmaterieell renhold	0	1 000	0	1 000	0
	Andre driftsutgifter, herunder					
11209	kantinetjenester	59	1 000	0	1 000	60
11300	Telefonutgifter	1 198	3 000	0	3 000	6 380
11301	Porto	1 018	5 000	0	5 000	1 341
	Kommunikasjon					
11304	systemleverandør	34 886	20 000	0	20 000	28 741
	Mobiltelefonutgifter					
11306	(personer)	0	5 000	0	5 000	916
11500	Kursavgifter / kursopphold	1 650	5 000	15 000	20 000	6 812
11600	Reise- og kostgodtgjørelse	0	5 000	0	5 000	0
11700	Drivstoff og rekvisita	75 522	65 000	0	65 000	62 197
11703	Reiseutgifter, ikke oppg.pl	338	5 000	0	5 000	627
11705	Forsikring, årsavgifter	36 566	28 000	0	28 000	28 756
	Vedlikehold /service					
11706	transportmidler	12 328	20 000	0	20 000	10 851
11800	Strømutgifter	0	16 000	0	16 000	0
	Forsikringer og utg. til					
11850	vakthold og sikring	4 756	5 000	0	5 000	4 516
11952	Lisens programvare	51 177	65 000	0	65 000	61 740
11955	Kommunale eiendomsgebyr	886	5 000	0	5 000	474
11956	Kontingenter	8 774	9 000	0	9 000	10 109
12101	Kjøp av transportmidler	24 000	0	0	0	0
	Vedlikehold, byggtjenester					
12300	og nybygg	13 988	37 000	0	37 000	29 055
	Vedlikehold kummer og					
12303	anlegg	85 681	30 000	0	30 000	22 994
	Materialer til vedlikehold					
12500	(maskiner, utstyr, inve	68 944	56 000	0	56 000	46 641
	Materialer til vedl.hold,					
12501	påkostning og nybygg	7 366	0	0	0	1 704
12700	Konsulent-/arkitektjenester	10 500	0	0	0	0
12702	Kjøp av brukerstøtte	7 623	0	0	0	1 300
13300	Kjøp av fylkeskomm.tjenes	0	11 000	0	11 000	0
13503	Kjøp fra andre kommuner	14 430	15 000	0	15 000	9 077
	Kjøp fra interkommunale					
13700	selskap (IKS/AS)	6 720	0	0	0	0

Konto	Konto(T)	Regnskap 2021	Budsjett 2021	Budsjett just	Budsjett inkl. endr	Regnskap 2020
13703	Kjøp av tjenester private	3 657	2 000	0	2 000	4 412
13750	Kjøp av tjenester IKS	0	35 000	0	35 000	694
14290	Betalt mva	20 508	0	0	0	0
15002	Forsinkelsesrenter	0	0	0	0	92
	Dekning av tidligere års					
15300	underskudd	0	0	0	0	114 014
15500	Avsetning til bundne fond	0	0	0	0	85 342
15900	Avskrivninger	320 752	219 000	0	219 000	315 827
	Sum utgift	1 244 540	1 088 210	18 000	1 106 210	1 233 494
16291	Tilfeldige inntekter	-48 727	0	0	0	-10 052
	Kommunale årsgebyr					
16400	(VAR+feing)	-1 764 310	-1 813 000	0	-1 813 000	-1 622 981
16405	Tilknytningsavgift	-9 685	-16 000	0	-16 000	-58 260
	Avgiftspliktig salg av varer og					
16500	tjenester, fakture	-4 200	0	0	0	0
17290	Kompensert mva drift	-20 508	0	0	0	0
19500	Bruk av bundne fond	-8 264	0	0	0	0
19900	Motpost avskrivninger	-320 752	-219 000	0	-219 000	-315 827
	Sum inntekt	-2 176 445	-2 048 000	0	-2 048 000	-2 007 120
6300	Kloakker	-931 905	-959 790	18 000	-941 790	-773 626
	Kontormateriell,					
11000	forbruksmaterieill	1 500	0	0	0	0
11200	Drifts-/forbruksmaterieill	239	0	0	0	0
11300	Telefonutgifter	1 198	0	0	0	0
11301	Porto	1 018	0	0	0	0
	Kommunikasjon					
11304	systemleverandør	1 018	7 000	0	7 000	300
11703	Reiseutgifter, ikke oppg.pl	0	0	0	0	111
11902	Leie av grunn	2 000	0	0	0	0
11952	Lisens programvare	69 133	55 000	0	55 000	53 278
11955	Kommunale eiendomsgebyr	886	0	0	0	0
	Vedlikehold, byggtjenester					
12300	og nybygg	0	0	0	0	7 060
12700	Konsulent-/arkitektjenester	25 597	0	0	0	4 500
12701	Juridisk bistand	277 886	0	0	0	0
	Kjøp fra interkommunale					
13700	selskap (IKS/AS)	69 176	0	0	0	0
	Kjøp av tjeneste					
13702	slamavskillere	677 060	700 000	0	700 000	722 796
13703	Kjøp av tjenester private	3 500	0	0	0	0
13750	Kjøp av tjenester IKS	0	0	0	0	808
	Sum utgift	1 130 209	762 000	0	762 000	788 853
16403	Slamavskillere	-683 768	-762 000	0	-762 000	-666 409
17703	Ref. fra andre (private)	0	0	0	0	-50 000
19500	Bruk av bundne fond	0	0	0	0	-72 444
	Sum inntekt	-683 768	-762 000	0	-762 000	-788 853
6303	Slamavgift	446 441	0	0	0	0
	Kjøp fra interkommunale					
13700	selskap (IKS/AS)	26 180	0	0	0	0
13703	Kjøp av tjenester private	0	15 890	0	15 890	0
13750	Kjøp av tjenester IKS	0	35 890	0	35 890	31 325
15500	Avsetning til bundne fond	167 743	41 220	0	41 220	44 614
	Sum utgift	193 923	93 000	0	93 000	75 938
16402	Miljøavgift	-167 743	-93 000	0	-93 000	-75 938
	Sum inntekt	-167 743	-93 000	0	-93 000	-75 938
6400	Renovasjon	26 180	0	0	0	0

Konto	Konto(T)	Regnskap 2021	Budsjett 2021	Budsjett just	Budsjett inkl. endr	Regnskap 2020
	Andre driftsutgifter, herunder					
11209	kantinetjenester	3 831	0	0	0	0
11301	Porto	1 272	0	0	0	0
12700	Konsulent-/arkitektjenester	0	0	0	0	16 250
	Kjøp fra interkommunale					
13700	selskap (IKS/AS)	362 016	0	0	0	55 100
13750	Kjøp av tjenester IKS	0	362 000	0	362 000	329 109
14704	Tap på fordringer/garanti	0	0	0	0	697
	Sum utgift	367 119	362 000	0	362 000	401 156
	Kommunale årsgebyr					
16400	(VAR+feing)	-352 135	-362 000	0	-362 000	-358 740
	Sum inntekt	-352 135	-362 000	0	-362 000	-358 740
6510	Feiervesen	14 984	0	0	0	42 416
10507	Andre oppdr/godtgj.	72	0	0	0	145
10990	Arbeidsgiveravgift	4	0	0	0	7
11201	Arbeidstøy/verneutstyr	0	0	0	0	570
11600	Reise- og kostgodtgjørelse	473	1 000	0	1 000	959
	Forsikringer og utg. til					
11850	vakthold og sikring	4 741	0	0	0	4 056
12502	Fordelte maskintimer	900	0	0	0	10 200
	Kjøp fra interkommunale					
13700	selskap (IKS/AS)	116 036	0	0	0	12 411
13703	Kjøp av tjenester private	4 000	0	0	0	5 413
13750	Kjøp av tjenester IKS	0	44 000	0	44 000	37 362
14290	Betalt mva	0	0	0	0	1 496
15900	Avskrivninger	23 134	2 000	0	2 000	23 134
	Sum utgift	149 358	47 000	0	47 000	95 753
17290	Kompensert mva drift	0	0	0	0	-1 496
19900	Motpost avskrivninger	-23 134	-2 000	0	-2 000	-23 134
	Sum inntekt	-23 134	-2 000	0	-2 000	-24 629
6515	Brann- og oljevern	126 225	45 000	0	45 000	71 123
	Kjøp fra interkommunale					
13700	selskap (IKS/AS)	2 446 764	0	0	0	0
13750	Kjøp av tjenester IKS	0	2 453 000	0	2 453 000	2 722 139
14290	Betalt mva	0	0	0	0	313
	Sum utgift	2 446 764	2 453 000	0	2 453 000	2 722 452
17290	Kompensert mva drift	0	0	0	0	-313
	Sum inntekt	0	0	0	0	-313
	Brannsamarbeid					
6516	interkomm.	2 446 764	2 453 000	0	2 453 000	2 722 139
	Materialer til vedlikehold					
12500	(maskiner, utstyr, inve	4 000	0	0	0	0
	Materialer til vedl.hold,					
12501	påkostning og nybygg	0	5 000	0	5 000	0
12502	Fordelte maskintimer	4 500	0	0	0	4 800
14290	Betalt mva	1 000	0	0	0	0
	Sum utgift	9 500	5 000	0	5 000	4 800
17290	Kompensert mva drift	-1 000	0	0	0	0
	Sum inntekt	-1 000	0	0	0	0
6610	Fylkesveier	8 500	5 000	0	5 000	4 800
10104	Tariffbestemte tillegg	85 830	0	0	0	98 261
	Faste tillegg - spesifiserte					
10106	grupper	15 477	0	0	0	15 743
10203	Ferievikarer	11 213	0	0	0	0
10204	Tariffbestemte tillegg, vikarer	11 246	0	0	0	1 411
10300	Lønn ekstrahjelp	86 979	0	0	0	75 494

Konto	Konto(T)	Regnskap 2021	Budsjett 2021	Budsjett just	Budsjett inkl. endr	Regnskap 2020
10400	Lønn overtid	0	0	0	0	280
10503	Vaktordning inkl. utrykning	477 839	194 573	1 000	195 573	585 173
10505	Variabel lønn m.m.	0	0	0	0	7 165
10506	Lønn lærlinger	137 310	0	159 000	159 000	41 981
10507	Andre oppdr/godtgj.	3 111	0	0	0	1 937
10700	Vedlikehold lønn	1 270 628	1 432 509	17 000	1 449 509	1 374 834
10900	Pensjonsinnskudd, fellesordn. Trekkpliktige	346 891	238 375	-3 000	235 375	232 473
10905	forsikringsordninger	2 609	0	0	0	2 421
10990	Arbeidsgiveravgift	123 046	100 570	1 000	101 570	110 517
11000	Kontormateriell, forbruksmaterieill	1 500	2 000	0	2 000	1 937
11002	Abonnement aviser/tidsskrifter	3 922	3 000	0	3 000	0
11100	Medisinsk utstyr og forbruksmaterieill	0	3 000	0	3 000	0
11151	Beverting i kommunal regi	151	0	0	0	81
11200	Drifts-/forbruksmaterieill	14 347	20 000	0	20 000	22 234
11201	Arbeidstøy/verneutstyr	16 347	14 000	0	14 000	26 613
11205	Ikke oppgavepliktig utgiftsdekning	642	0	0	0	3 250
11209	Andre driftsutgifter, herunder kantinetjenester	0	0	0	0	1 566
11300	Telefonutgifter	1 872	4 000	0	4 000	7 631
11302	Sambandsleie / internett	0	8 000	0	8 000	1 251
11304	Kommunikasjon systemleverandør	6 572	0	0	0	2 429
11306	Mobiltelefonutgifter (personer)	0	0	0	0	279
11400	Trykkings-/kopieringsutgifter	0	0	0	0	208
11401	Annonser	14 988	0	0	0	0
11500	Kursavgifter / kursopphold	28 477	0	30 000	30 000	54 533
11502	Foreleser/ kursholder, (ekstern utg.)	1 179	0	0	0	0
11600	Reise- og kostgodtgjørelse	21 111	2 000	0	2 000	12 789
11700	Drivstoff og rekvisita	353 364	325 000	0	325 000	359 327
11703	Reiseutgifter, ikke oppg.pl	237	0	0	0	319
11705	Forsikring, årsavgifter	200 343	145 700	0	145 700	150 456
11706	Vedlikehold /service transportmidler	235 489	300 000	0	300 000	395 881
11707	Andre transportutgifter, flyttetjenester	1 750	0	0	0	0
11850	Forsikringer og utg. til vakhold og sikring	11 181	10 000	0	10 000	10 155
11852	Alarmsystemer	8 353	5 000	0	5 000	9 326
11902	Leie av grunn	0	0	0	0	2 000
11952	Lisens programvare	32 856	25 000	0	25 000	21 684
11953	Lisens NRK, TONO m.v	650	0	0	0	0
11955	Kommunale eiendomsgebyr	4 428	5 000	0	5 000	5 370
12300	Vedlikehold, byggtjenester og nybygg	735	22 570	0	22 570	20 224
12302	Vedlikehold/nyanlegg av veier	569 759	450 000	0	450 000	514 053
12303	Vedlikehold kummer og anlegg	18 865	10 000	0	10 000	11 500

Konto	Konto(T)	Regnskap 2021	Budsjett 2021	Budsjett just	Budsjett inkl. endr	Regnskap 2020
12401	Reparasjoner/vedlikehold	319	0	0	0	0
12405	Snøbrøytingsavtaler	2 109 515	2 150 000	0	2 150 000	2 160 370
12500	Materialer til vedlikehold (maskiner, utstyr, inve	117 633	171 970	0	171 970	142 038
12501	Materialer til vedl.hold, påkostning og nybygg	777	20 000	0	20 000	19 579
12700	Konsulent-/arkitektjenester	60 000	0	0	0	11 482
13501	Interkommunale samarbeidstiltak	1 251	0	0	0	0
13700	Kjøp fra interkommunale selskap (IKS/AS)	1 137	0	0	0	0
13702	Kjøp av tjeneste slamavskillere	4 060	0	0	0	0
13703	Kjøp av tjenester private	168 235	0	0	0	36 240
13750	Kjøp av tjenester IKS	0	63 590	0	63 590	40 674
14290	Betalt mva Tilskudd til	943 819	277 690	0	277 690	1 005 788
14700	lag/foreninger/organisasjoner	1 500	0	0	0	1 500
14704	Tap på fordringer/garanti	0	0	0	0	1 800
14709	Andre tilskudd / overføringer	20 500	21 200	0	21 200	20 500
15002	Forsinkelsesrenter	1 121	0	0	0	1 762
15900	Avskrivninger	1 762 701	716 000	0	716 000	1 787 276
	Sum utgift	9 313 861	6 740 747	205 000	6 945 747	9 411 795
16200	Salgsinntekter,avg.fritt, fakturerings	-113 400	-275 000	0	-275 000	-158 400
16202	Salg av tjenester,avg.fritt, fakturerings	0	-10 600	0	-10 600	0
16291	Tilfeldige inntekter	-227 446	-1 000 000	0	-1 000 000	-48 896
16305	Avg.pliktig leie	0	0	0	0	-7 253
16500	Avgiftspliktig salg av varer og tjenester, fakture	-90 985	-211 970	0	-211 970	-165 655
17000	Refusjon fra staten, fakturerings	-105 000	0	0	0	-105 000
17100	Refusjon sykepenger	-54 377	0	0	0	-5 719
17290	Kompensert mva drift	-943 819	-277 690	0	-277 690	-1 005 788
17301	Refusjon lærlingeordning Utbetaling av	-54 480	0	-54 000	-54 000	0
17701	forsikringsoppgjør	0	0	0	0	-72 418
19900	Motpost avskrivninger	-1 762 701	-716 000	0	-716 000	-1 787 276
	Sum inntekt	-3 352 207	-2 491 260	-54 000	-2 545 260	-3 356 404
6630	Veier og gater	5 961 654	4 249 487	151 000	4 400 487	6 055 391
11700	Drivstoff og rekvisita	1 455	0	0	0	0
11952	Lisens programvare	4 800	0	0	0	7 033
12501	Materialer til vedl.hold, påkostning og nybygg	450	0	0	0	0
12700	Konsulent-/arkitektjenester	31 645	0	0	0	60 000
14290	Betalt mva	9 588	0	0	0	16 758
	Sum utgift	47 938	0	0	0	83 791
16305	Avg.pliktig leie	-35 045	0	0	0	-5 100
16500	Avgiftspliktig salg av varer og tjenester, fakture	-6 000	0	0	0	0
17290	Kompensert mva drift	-9 588	0	0	0	-16 758
	Sum inntekt	-50 633	0	0	0	-21 858
6636	Bruer og kaier	-2 695	0	0	0	61 933
10503	Vaktordning inkl. utrykning	377	0	0	0	773
10990	Arbeidsgiveravgift	19	0	0	0	39

Konto	Konto(T)	Regnskap 2021	Budsjett 2021	Budsjett just	Budsjett inkl. endr	Regnskap 2020
11200	Drifts-/forbruksmateriell Kommunikasjon	0	0	0	0	22 799
11304	systemleverandør	0	12 000	0	12 000	0
11800	Strømutgifter	0	0	0	0	800
11952	Lisens programvare Vedlikehold, byggtjenester	0	0	0	0	14 381
12300	og nybygg Materialer til vedlikehold	0	117 650	0	117 650	78 365
12500	(maskiner, utstyr, inve Materialer til vedl.hold,	3 507	5 300	0	5 300	12 492
12501	påkostning og nybygg	7 683	0	0	0	0
12502	Fordelte maskintimer	4 500	0	0	0	9 000
13703	Kjøp av tjenester private	138 289	19 072	0	19 072	30 939
14290	Betalt mva	37 370	158 980	0	158 980	28 730
14709	Andre tilskudd / overføringer	0	31 800	0	31 800	0
15002	Forsinkelsesrenter	154	0	0	0	90
15900	Avskrivninger Sum utgift	64 392 256 290	89 000 433 802	0 0	89 000 433 802	64 392 262 800
17290	Kompensert mva drift Øremerket tilsk.	-37 370	-158 980	0	-158 980	-28 730
18104	trafikksikkerhetstiltak	0	-27 780	0	-27 780	0
19900	Motpost avskrivninger Sum inntekt	-64 392 -101 761	-89 000 -275 760	0 0	-89 000 -275 760	-64 392 -93 122
6750	Vei- og gatelys	154 529	158 042	0	158 042	169 678
10100	Fast lønn	525 426	0	523 277	523 277	0
10507	Andre oppdr/godtgj.	148	0	0	0	0
10900	Pensjonsinnskudd, fellesordn. Trekkpliktige	109 780	0	71 988	71 988	0
10905	forsikringsordninger	728	0	0	0	0
10990	Arbeidsgiveravgift Abonnement	32 062	0	29 950	29 950	0
11002	aviser/tidsskrifter	999	0	2 060	2 060	0
11003	Faglitteratur	0	0	1 030	1 030	0
11201	Arbeidstøy/verneutstyr Ikke oppgavepliktig	0	0	3 090	3 090	0
11205	utgiftsdekning Andre driftsutgifter, herunder	912	0	0	0	0
11209	kantinetjenester	0	0	3 090	3 090	0
11300	Telefonutgifter Mobiltelefonutgifter	-3 665	0	0	0	0
11306	(personer)	4 837	0	0	0	0
11500	Kursavgifter / kursopphold Opplæring/veiledning, kurs	3 380	0	0	0	0
11501	(intern)	600	0	0	0	0
11600	Reise- og kostgodtgjørelse	980	0	6 000	6 000	0
11703	Reiseutgifter, ikke oppg.pl	1 331	0	0	0	0
11952	Lisens programvare	9 600	0	0	0	0
14290	Betalt mva	2 768	0	4 120	4 120	0
15900	Avskrivninger Sum utgift	46 500 736 386	0 0	0 644 605	0 644 605	46 500 46 500
	Salgsinntekter,avg.fritt,					
16200	fakturering	-205	0	0	0	0
16204	Betalt for kost, ansatte Gebyr reg. plan/deling av	-720	0	0	0	0
16211	grunneiendom, fakturerin	-37 000	0	-60 000	-60 000	0

Konto	Konto(T)	Regnskap 2021	Budsjett 2021	Budsjett just	Budsjett inkl. endr	Regnskap 2020
16291	Tilfeldige inntekter	85	0	0	0	0
17290	Kompensert mva drift	-2 768	0	-4 120	-4 120	0
19900	Motpost avskrivninger	-46 500	0	0	0	-46 500
	Sum inntekt	-87 108	0	-64 120	-64 120	-46 500
6903	Landbrukskontoret	649 278	0	580 485	580 485	0
15500	Avsetning til bundne fond	0	0	0	0	392 000
	Sum utgift	0	0	0	0	392 000
18000	Rammetilskudd	-91 168 000	-87 695 000	0	-87 695 000	-89 246 434
18001	Løpende inntk.utj.trekk	-1 398 951	-1 015 000	0	-1 015 000	72 775
18100	Andre statlige tilskudd	0	0	0	0	-1 666 000
18700	Skatt på formue/inntekt	-48 191 136	-46 046 000	0	-46 046 000	-43 643 285
18771	Naturressursskatt	-17 597 211	-15 444 000	0	-15 444 000	-15 938 483
	Sum inntekt	-158 355 298	-150 200 000	0	-150 200 000	-150 421 427
	Skatt formue, inntekt og		-150 200		-150 200	-150 029
8000	rammetilskudd	-158 355 298	000	0	000	427
12701	Juridisk bistand	0	0	0	0	9 890
14290	Betalt mva	0	0	0	0	1 340
	Sum utgift	0	0	0	0	11 230
17290	Kompensert mva drift	0	0	0	0	-1 340
18740	Eiendomsskatt, verk og bruk	-38 229 233	-40 722 000	0	-40 722 000	-36 152 625
	Sum inntekt	-38 229 233	-40 722 000	0	-40 722 000	-36 153 965
8100	Eiendomsskatt	-38 229 233	-40 722 000	0	-40 722 000	-36 142 735
10900	Pensjonsinnskudd, fellesordn.	-7 846 976	0	0	0	757 181
10903	Pensjonsinnskudd, lærere	-441 598	0	0	0	-46 335
10907	23255000 Avstemming	0	-500 000	0	-500 000	0
10990	Arbeidsgiveravgift	-422 718	0	0	0	64 235
	Sum utgift	-8 711 292	-500 000	0	-500 000	775 081
8200	Pensjonsavvik	-8 711 292	-500 000	0	-500 000	775 081
15400	Avsetning til disposisjonsfond	0	0	0	0	9 981 050
	Sum utgift	0	0	0	0	9 981 050
17004	Momskompensasjon	0	0	0	0	-184 378
17007	Refusjon fra stat	-5 615 651	-4 321 000	0	-4 321 000	-3 350 000
18100	Andre statlige tilskudd	0	-7 800 000	0	-7 800 000	-13 739 193
18102	Inv.komp.reform -97	0	-20 000	0	-20 000	0
	Komp.tilskudd					
18103	omsorgsboliger	-405 425	-448 000	0	-448 000	-444 601
18106	Rehab.skolebygg 2002	-41 096	-157 000	0	-157 000	-153 177
18107	Rentekomp. - kirkebygg	-1 357	-7 000	0	-7 000	-5 776
18108	Integreringstilskudd	-1 334 095	-1 900 000	0	-1 900 000	-2 576 950
18109	Havbruksfond	-4 380 341	0	0	0	0
	Sum inntekt	-11 777 965	-14 653 000	0	-14 653 000	-20 454 075
8400	Statlige tilskudd	-11 777 965	-14 653 000	0	-14 653 000	-10 473 025
11800	Strømutgifter	817	0	0	0	0
	Konsesjonskraft/					
11803	Innmatingsutg.	10 679 108	6 800 000	0	6 800 000	8 658 413
11805	Kvotekraft/ Innmatingsutg.	0	0	0	0	-1
12700	Konsulent-/arkitekttjenester	12 059	0	0	0	0
12701	Juridisk bistand	38 965	0	0	0	78 322
	Sum utgift	10 730 949	6 800 000	0	6 800 000	8 736 734
16503	Div. avgiftspl. salg	-17 396 345	-24 000 000	0	-24 000 000	-28 662 978
	Sum inntekt	-17 396 345	-24 000 000	0	-24 000 000	-28 662 978
8500	Konsesjonskraft	-6 665 397	-17 200 000	0	-17 200 000	-19 926 244
11800	Strømutgifter	4 494 997	3 309 000	0	3 309 000	3 116 943
11802	Strømutgifter, lysløyper	27 602	900 000	0	900 000	29 238
	Konsesjonskraft/					
11803	Innmatingsutg.	1 164	0	0	0	1 285

Konto	Konto(T)	Regnskap 2021	Budsjett 2021	Budsjett just	Budsjett inkl. endr	Regnskap 2020
11805	Kvotekraft/Innmatingsutg.	771 487	970 705	0	970 705	739 011
12700	Konsulent-/arkitekttjenester	6 000	0	0	0	0
14290	Betalt mva	573 437	0	0	0	576 893
15002	Forsinkelsesrenter	411	0	0	0	416
	Sum utgift	5 875 098	5 179 705	0	5 179 705	4 463 786
16291	Tilfeldige inntekter	0	-12 400	0	-12 400	0
16503	Div. avgiftspl. salg	-112 185	-442 000	0	-442 000	-100 190
17290	Kompensert mva drift	-573 437	0	0	0	-576 893
	Sum inntekt	-685 622	-454 400	0	-454 400	-677 083
8501	Kvotekraft	5 189 477	4 725 305	0	4 725 305	3 786 703
	Avsetning					
	næringsfond/konsesjonsavg.					
15501	fond, finansiering	7 584 518	6 876 000	0	6 876 000	7 584 518
	Sum utgift	7 584 518	6 876 000	0	6 876 000	7 584 518
18770	Konsesjonsavgifter	-7 584 518	-7 584 000	0	-7 584 000	-7 584 518
	Sum inntekt	-7 584 518	-7 584 000	0	-7 584 000	-7 584 518
8600	Kons.avg/Næringsfond	0	-708 000	0	-708 000	0
19400	Bruk av disposisjonsfond	-3 114 442	-3 100 000	0	-3 100 000	0
	Sum inntekt	-3 114 442	-3 100 000	0	-3 100 000	0
8601	Fond	-3 114 442	-3 100 000	0	-3 100 000	0
11200	Drifts-/forbruksmateriell	39 102	0	0	0	0
12301	Totalsum (splittes)	0	0	0	0	32 000
14290	Betalt mva	9 775	0	0	0	8 000
15500	Avsetning til bundne fond	475 714	500 000	0	500 000	602 630
	Sum utgift	524 591	500 000	0	500 000	642 630
	Salgsinntekter,avg.fritt,					
16200	fakturerings	-13 780	0	0	0	-28 050
16406	Anløpsavgift og gebyrer	-501 036	-500 000	0	-500 000	-606 580
17290	Kompensert mva drift	-9 775	0	0	0	-8 000
	Sum inntekt	-524 591	-500 000	0	-500 000	-642 630
8602	Anløpsavgift	-0	0	0	0	0
11200	Drifts-/forbruksmateriell	148	0	0	0	3 383
	Andre driftsutgifter, herunder					
11209	kantinetjenester	4 566	0	0	0	40
11302	Sambandsleie / internett	21 000	0	0	0	2 681
	Kommunikasjon					
11304	systemleverandør	2 646	0	0	0	0
	Andre transportutgifter,					
11707	flyttetjenester	0	0	0	0	378
11800	Strømutgifter	19 741	0	0	0	0
11852	Alarmsystemer	10 110	0	0	0	3 945
11955	Kommunale eiendomsgebyr	106 260	0	0	0	210 550
12000	Inventar og utstyr	8 466	0	0	0	7 563
12008	Diverse utstyr	0	0	0	0	3 380
	Vedlikehold, byggtjenester					
12300	og nybygg	1 485	0	0	0	8 829
12401	Reparasjoner/vedlikehold	21 939	0	0	0	0
	Materialer til vedl.hold,					
12501	påkostning og nybygg	10 189	0	0	0	1 140
12701	Juridisk bistand	84 594	0	0	0	0
	Kjøp fra interkommunale					
13700	selskap (IKS/AS)	13 973	0	0	0	0
13750	Kjøp av tjenester IKS	0	0	0	0	11 958
14290	Betalt mva	69 269	0	0	0	10 814
15000	Renteutgifter	140 389	0	0	0	147 276
15002	Forsinkelsesrenter	8	0	0	0	20

Konto	Konto(T)	Regnskap 2021	Budsjett 2021	Budsjett just	Budsjett inkl. endr	Regnskap 2020
15100	Avdrag lån	734 980	0	0	0	368 990
15900	Avskrivninger	1 132 725	0	0	0	1 106 750
	Sum utgift	2 382 489	0	0	0	1 887 697
16300	Husleie og leie av lokaler	-727 564	0	0	0	-485 411
16301	Diverse leieinntekter	-14 400	0	0	0	-11 100
17290	Kompensert mva drift	-69 269	0	0	0	-10 814
19900	Motpost avskrivninger	-1 132 725	0	0	0	-1 106 750
	Sum inntekt	-1 943 958	0	0	0	-1 614 075
	Omsorgsboliger					
8603	Strandmyra 6	438 531	0	0	0	273 622
	Bankgebyrer,					
11303	betalingsformidling	97 451	50 000	0	50 000	99 755
14290	Betalt mva	1 698	0	0	0	1 557
14704	Tap på fordringer/garanti	0	0	0	0	50 152
15000	Renteutgifter	1 874 982	3 214 910	0	3 214 910	2 877 948
15001	Rente- og låneomkostninger	720	0	0	0	1 000
15002	Forsinkelsesrenter	1 942	0	0	0	6 950
15005	Renteutgifter, videreform.lån	164 992	269 000	0	269 000	403 472
15009	Påløpte, ikke forfalte renter	124 735	-500 000	0	-500 000	-486 722
15100	Avdrag lån	3 000	0	0	0	0
	Sum utgift	2 269 520	3 033 910	0	3 033 910	2 954 112
16201	Gebyr	36	0	0	0	0
17290	Kompensert mva drift	-1 698	0	0	0	-1 557
19000	Renter av bankinnskudd	-49 437	-677 000	0	-677 000	-130 606
19001	Renter av bankinnskudd, fond	-100 983	-441 000	0	-441 000	-266 686
19002	Renter fakturering	-17 586	0	0	0	-64 597
19005	Renter	0	-6 000	0	-6 000	0
19006	Renter utlån	-196 989	-170 000	0	-170 000	-225 232
19008	Renter Sørfold Industrikai	-84 153	0	0	0	-44 727
19050	Aksjeutbytte	-1 062 867	-2 335 000	0	-2 335 000	-468 783
	Sum inntekt	-1 513 677	-3 629 000	0	-3 629 000	-1 202 187
9000	RENTER M.V	755 843	-595 090	0	-595 090	1 751 924
15002	Forsinkelsesrenter	0	0	0	0	2 190
15100	Avdrag lån	11 551 520	12 000 000	0	12 000 000	12 214 350
	Sum utgift	11 551 520	12 000 000	0	12 000 000	12 216 540
16301	Diverse leieinntekter	-186 000	-186 000	0	-186 000	-93 000
19501	Bruk av næringsfond	-3 906 000	-3 906 000	0	-3 906 000	-3 906 000
	Sum inntekt	-4 092 000	-4 092 000	0	-4 092 000	-3 999 000
9100	AVDRAG	7 459 520	7 908 000	0	7 908 000	8 217 540
	Dekning av tidligere års					
15300	underskudd	0	0	0	0	3 524 657
15400	Avsetning til disposisjonsfond	0	0	0	0	780 312
	Sum utgift	0	0	0	0	4 304 968
	Bruk av tidligere års					
19300	overskudd	0	0	0	0	-780 312
19400	Bruk av disposisjonsfond	0	0	0	0	-3 524 657
	Sum inntekt	0	0	0	0	-4 304 968
	Over-/underskudd tidligere					
9300	år	0	0	0	0	0
	Overføring til					
15700	investeringsregnskap	0	800 000	0	800 000	800 000
	Sum utgift	0	800 000	0	800 000	800 000
	Overf. mellom drifts- og					
9800	investeringsregnskap	0	800 000	0	800 000	800 000
15400	Avsetning til disposisjonsfond	0	0	0	0	1 594 692

Konto	Konto(T)	Regnskap 2021	Budsjett 2021	Budsjett just	Budsjett inkl. endr	Regnskap 2020
	Sum utgift		0	0	0	1 594 692
19400	Bruk av disposisjonsfond	-8 564 561		0	0	0
	Sum inntekt	-8 564 561		0	0	0
9990	Årets resultat	-8 564 561		0	0	1 594 692
	Forsikringer og utg. til					
11850	vakthold og sikring	0	7 000	0	7 000	0
11955	Kommunale eiendomsgebyr	0	32 000	0	32 000	0
	Sum utgift		0	39 000	0	39 000
			0	39 000	0	39 000
			0	-236	0	-236

BALANSEN

Konto	Tekst	2021	2020
21000000	Kasse	19 219	49 958
	Kasse	19 219	49 958
21007000	Sparebank 4638.20.33906/skattetrekk	6 631 302	5 733 089
21007001	Sparebank 4638.20.15134/startlån	1 344 601	3 819 438
21007003	Sparebank 4638.20.19733/utbedringstilskudd	158 567	158 213
	Bundne bankinnskudd	8 134 470	9 710 740
21020000	Sparebanken 4638.07.00638	1 035 518	905 893
21020001	Sparebank 4509.19.91377	5 812 712	5 809 807
21020003	Sparebank 4538.20.31105	20 330	20 284
21020008	Sparebank 4638.09.00041	9 702 969	9 681 291
21020011	Sparebank 4509.11.16182	1 321 229	1 318 278
21020050	Sparebank 4638.20.36956	71 467	71 307
21020101	Sparebank 4509.22.47140, verdipapir	10 071 765	9 970 782
21020200	Den Norske Bank 7874.05.61161	16 580 718	27 953 076
21020201	Den Norske bank 5010.06.39170	355 996	266 066
21020300	Fauske S-lag Blå bok 29448	52 127	51 476
	Forretnings- og sparebanker inkl. Postbanken	45 024 831	56 048 260
21308010	Negativ netto	48 040	18 921
	Stats- og trygdeforvaltningen	48 040	18 921
21361070	Refusjon sykepenger NAV	1 684 673	627 120
21361071	Refusjon feriepenger NAV	622 684	491 838
21370000	Div. kortsiktige fordringer	8 061 613	6 858 674
	Private foretak med begrenset ansvar	10 368 970	7 977 632
21675015	Trekk egne ansatte	27 484	78 063
	Husholdninger	27 484	78 063
21699002	Interim DNB 78740561161	240 165	18 757 619
21699004	Interim Sp.bank 46380700638	5 478	0
21699014	Interimskto. momsoppgjør	240 378	-1 497 690
21699015	Interim syke-/fødselspenger	0	-15 761
21699020	Interimskto.momskompensasjon	1 723 502	1 456 467
	Interimskonto	2 209 523	18 700 635
21710000	Kundefordringer, staten	3 600	43 134
	Stats- og trygdeforvaltningen	3 600	43 134
21750000	Kundefordringer, kommuner/fylkeskommuner	719 391	284 382
	Kommuneforvaltningen	719 391	284 382
21768000	Kundefordringer, kommunale/interkommunale selskape	172 098	61 547
	Selvstendige kommuneforetak	172 098	61 547
21770000	Kundefordringer, næringsliv	844 245	171 993
	Private foretak med begrenset ansvar	844 245	171 993
21775000	Kundefordringer, husholdninger	2 414 969	1 334 402
	Husholdninger	2 414 969	1 334 402
21908000	KLP Premieavvik pensjon	28 968 047	21 121 071
21908001	KLP Arb.g.avg. premieavvik	1 449 369	1 049 172
21908010	SPK Premieavvik pensjon	849 821	407 601
21908011	SPK Arb.g.avg. premieavvik	42 683	20 784

Konto	Tekst	2021	2020
22055000	KLP, pensjonsmidler	389 601 628	369 175 130
22055010	SPK, pensjonsmidler	21 111 781	39 588 271
	Livsforsikring m.v (inkl kom.pensj.f og kasser)	442 023 329	431 362 029
22150005	Biblioteksentralen AS	600	600
22150006	Kommunekraft AS	1 000	1 000
22150007	Indre Salten Vekst AS	207 000	207 000
22150009	Salten Kommunerevisjon IKS	50 000	50 000
22150010	Nord-Salten Kraft AS	14 852 000	14 852 000
22150011	Indre Salten Energi AS	12 146 938	12 146 938
22150012	ISE Produksjon Røyrvatn AS	100	100
22155000	KLP Egenkapitalinnskudd	12 489 061	11 760 035
	Kommuneforvaltningen	39 746 699	39 017 673
22170001	Saltens Bilruiter AS	271 000	271 000
22170002	Galvano Stans AS	28 001	28 001
22170003	Fiskernes Redskapsfabrikk	100	100
22170006	AL Mørsvikbotn Handel	155 000	155 000
22170008	Valnesfjord Helsesportsenter	5 000	5 000
22170009	HT Safe	15 000	15 000
22170012	Indre Salten opplæringskontor	10 000	10 000
22170013	Nord-Norsk Reiseliv AS	11 000	11 000
22170014	Siso Vekst AS	354 000	354 000
22170016	Indre Salten Boligbyggelag	1 000	1 000
22170017	Strandmyra Boretslag	56 792	56 792
22170018	Bergveien Boretslag	1 537 500	1 537 500
	Private foretak med begrenset ansvar	2 444 393	2 444 393
22275000	Sosiale utlån	218 842	238 442
	Husholdninger	218 842	238 442
22370006	Indre Salten Vekst AS	200 000	400 000
22370018	Karlsen Energi AS	80 000	160 000
22370028	Mørsvikbotn Handel SA	60 000	60 000
22370029	Alva form AS	120 000	160 000
22370031	Kenneth Larsen	500 000	500 000
22370032	Salten Veteranbåtlag AS	48 000	60 000
	Private foretak med begrenset ansvar	1 008 000	1 340 000
22375001	Videreutlån fra Husbanken	15 762 436	14 453 588
	Husholdninger	15 762 436	14 453 588
22499000	EDB-utstyr, kontormask. m.m. 5 år	8 689 120	8 065 120
22499001	Avskrivning kto 22499000	-6 035 920	-5 082 320
22599000	Anl.maskiner, transportm., inventar/utstyr 10 år	31 451 210	28 806 210
22599001	Avskrivning kto 22599000	-20 218 011	-18 115 525
22799000	Komm. bygg, 50 år	74 853 491	74 853 491
22799001	Komm. bygg, 40 år	270 753 726	263 294 726
22799010	Avskrivning kro 22799000	-21 309 591	-19 567 196
22799011	Avskrivning kto 22799001	-58 382 845	-51 537 177
22799200	Faste eiendommer, tomter	2 002 795	1 438 460

Konto	Tekst	2021	2020
22899000	Teknisk anlegg, VAR 20 år	21 028 183	21 028 183
22899001	Avskrivning kto 22899000	-9 983 147	-8 941 966
22999000	Faste eiendommer, 40 år	48 496 995	48 496 995
22999001	Avskrivning kto 22999000	-13 034 948	-11 853 564
22999100	Faste eiendommer, 40 år	7 050 000	7 050 000
	Interimskonto	335 361 058	337 935 438
23208009	Utleggstrekk	-37 145	-15 683
23264010	Arbeidsgiveravgift	-1 579 430	-1 370 609
23264020	Arb.g.avg.påløpte feriepenger 2020	0	-799 580
23264021	Arb.g.avg.påløpte feriepenger 2021	-878 985	0
23264090	Forskuddstrekk skatt	-6 583 373	-5 723 351
	Sektor for skatteinnkreving	-9 078 933	-7 909 223
23270000	Leverandørgjeld	-12 683 961	-8 294 750
	Private foretak med begrenset ansvar	-12 683 961	-8 294 750
23275700	Div. kortsiktig gjeld	225 661	568 659
	Husholdninger	225 661	568 659
23289000	Leverandørgjeld Lønn	11 259	0
	Private foretak med begrenset ansvar	11 259	0
23289020	Avsetning feriepenger 2020	0	-15 661 816
23289021	Avsetning feriepenger	-17 192 374	0
	Sektor for skatteinnkreving	-17 192 374	-15 661 816
23610000	Ovf fra/til forrige år, rammetilskudd	2 987 376	2 182 780
	Stats- og trygdeforvaltningen	2 987 376	2 182 780
23820000	Påløpte, ikke forfalte renter	-664 901	-540 166
	Forretnings- og sparebanker inkl. Postbanken	-664 901	-540 166
24008000	KLP Pensjonsforpliktelse	-376 328 341	-379 053 897
24008001	KLP arb.g.avg. pensj.forpliktelse	676 938	-503 817
24008010	SPK Pensjonsforpliktelse	-33 272 564	-45 755 700
24008011	SPK arb.g.avg. pensj.forpliktelse	-620 200	-314 539
	Livsforsikring m.v (inkl kom.pensj.f og kasser)	-409 544 167	-425 627 953
24519241	Komm.bank 2005.0806 - 2005	0	-268 670
24519242	Komm.bank 2007.0056 - 2006	-8 064 780	-9 531 140
24519243	Komm.bank 20110034 - 2010	-3 958 570	-4 838 230
24519245	Komm.bank 20180533 - 2018	-13 829 200	-14 457 800
24519246	Komm.banken 20190233 - 2019 Omsorgsboliger	-28 043 030	-28 781 010
24519247	Komm.banken 20210034 - 2020	-17 836 000	-18 200 000
	Stalige låneinstitusjoner	-71 731 580	-76 076 850
24531107	KLP Kommunekreditt 8317.50.21445	-9 000 000	-10 500 000
	Kredittforetak og finansieringsselskaper	-9 000 000	-10 500 000
24541016	KLP Kommunekreditt 8317.50.29403-2008	-3 852 450	-4 402 800
24541018	KLP 8317.50.33176 - 2009	-7 393 600	-8 317 800
	KLP Komm.kreditt 8317.52.69307-2012 Straumen		
24541019	Industribygg	-2 046 000	-2 232 000
24541020	KLP Komm.kreditt 8317.52.83911 - 2012	-10 549 000	-11 549 000
24541021	KLP Komm.kreditt 8317.53.17034 - 2013	-22 049 000	-23 349 000
24541022	KLP 8317.53.81697 - 2015-refinansiering	-4 072 690	-4 816 690

Konto	Tekst	2021	2020
24541023	KLP 8317.53.81638 - 2014	-12 684 000	-13 374 000
24541024	KLP 8317.53.81654 - 2015	-5 094 000	-5 386 000
24541025	KLP 8317.54.84410 - 2016	-7 988 440	-8 378 120
24541026	KLP 8317.55.42119 - 2017	-6 067 000	-6 435 000
	Livsforsikring m.v (inkl kom.pensj.f og kasser)	-81 796 180	-88 240 410
24919035	DNSH 15320031 21 - 2009	0	-482
24919036	DNSH 15320413 11- 2010	0	-31 521
24919038	DNSH 15321334 11 - 2013	-163 645	-544 000
24919040	DNSH 15321699 31 - 2014	-1 664 000	-2 000 000
24919041	DNSH 15322086 8 - 2015	-1 554 504	-2 000 000
24919042	DNSH 15322425 2/1 - 2016	-3 000 000	-3 000 000
24919043	DNSH 15322711 1 - 2017	-2 496 017	-2 790 487
24919044	DNSH 15323015/2/1 - 2018	-2 781 162	-2 875 330
24919045	DNSH 15323230 - 2019	-2 743 494	-2 854 204
24919046	DNSH 15323556 - 2020	-1 940 855	-1 970 475
24919047	DNSH 15323750/1/1- 2021	-2 950 000	0
	Stalige låneinstitusjoner	-19 293 677	-18 066 499
25100000	Tilpasningstilskudd	-235 564	-235 564
25100001	Den kulturelle skolesekk	-87 744	-87 744
25100002	Næringsfond	-16 784 068	-16 747 684
25100003	Kobbelv/Faulvatn fiskefond	-1 297 915	-1 238 014
25100004	Miljøstasjon oljeh.avfall	-14 000	-14 000
25100005	Stimuleringstilsk.skole/barnehage	-26 845	-26 845
25100006	FATA-prosjekt ovf til-94	-20 000	-20 000
25100008	Etableringstilskudd	-161 577	-161 577
25100009	Lokale tiltak for barn og unge	-70 472	-56 472
25100010	Kjemikalievernustyr, ovf til-94	-16 202	-16 202
25100011	Slamavgiftsfond	-1 462	-1 462
25100012	Drift Gjerdalsveien, ovf til-94	-41 855	-41 855
25100013	Fysak	-35 000	-35 000
25100014	Den kulturelle spaserstokken	-5 470	-5 470
25100015	Renovasjonsfond, avs.-95	-57 426	-57 426
25100016	Faulvatnfond - friluftsliv	-39 597	-38 695
25100018	Faulvatnfond - vilt	-96 857	-80 955
25100020	Avløpsfond	0	-8 264
25100022	Opplæringsfond	-44 649	-44 649
25100023	Tilskudd bibliotek	-25 000	0
25100026	Kommunalt viltfond	-17 445	-7 976
25100027	Miljøavgift renovasjon	-614 162	-446 419
25100028	Sosial, venteromspris 2001	-1 000	-1 000
25100029	Rovvilt - Buviknakken	-15 315	-15 315
25100030	Rovvilt Ørnes	-28 070	-28 070
25100031	Biologisk mangfold	-50 440	-50 440
25100032	Boligadressering	-787	-787
25100033	Straumen skole	-8 300	-8 300

Konto	Tekst	2021	2020
25100035	Rektorskolen	-79 831	-79 831
25100038	Newton Sørfold	-136 926	-136 926
25100041	Gründerfond	0	-20 000
25100042	Hvor god er vår skole-skjønnsmidler	-100 000	-100 000
25100043	Gaver institusjoner	-43 070	-43 070
25100045	Plansaksbehandling, selvkostfond	-54 000	-54 000
25100050	Alkoholavgifter	-12 340	-12 340
25100051	Kobbelvassdraget 2005	-465 857	-433 550
25100053	Samisk i grunnskolen	-58 852	-58 852
25100054	Minoritet-og voksenopplæring	-100	-100
25100055	Ungdomsskole i utvikling	-128 649	-128 649
25100056	Vann - selvkostfond	-36 176	-171 171
25100057	Barnevern kompetansemidler	-14 000	-14 000
25100058	Realfagsatsning	-81 926	-81 926
25100060	Samspill, helse og livsglede	-45 584	-86 800
25100061	Litjsand parkeringsplass	-200 000	-200 000
25100062	Røsvik skole - utveksling 2019/1686	-25 067	-72 180
25100063	Anløpsavgift	-1 443 152	-967 438
25100201	Omsorgsetaten - opplæringsfond	-821	-821
25100202	Stimuleringstilsk., brukerstyrt personell	-28 015	-28 015
25100204	Familiehjelper/Helsestasjon ungdom	-70 917	-70 917
25100205	Hab-/rehabilitering prosjekt	-493 265	-143 265
25100206	Kliensak 4/2018	-321 786	-321 786
25100207	Inkluderende barnehage og skolemiljø	-520 000	-520 000
25100208	Corona 2020 statlige midler	-1 044 756	-1 392 493
25300000	Utvidelse bygdeheimen	-6 371	-6 371
25300100	Ubundne kapitalfond, aksjesalg	-31 200 359	-31 200 359
25300101	Ubunde kapitalfond, Elgveien	-4 032 814	-4 032 814
25500000	Miljøbygg/samfunnshus II	-6 724	-6 724
25500001	Utbedring kjøkken Eldresenter	-42 000	-42 000
25500003	Ombygg. paviljong Straumen barnehage	-7 667	-7 667
25500004	Tusenårssted	-119 500	-119 500
25500005	DNSH - ekstraordinære avdrag	-582 233	-1 557 664
25500006	Røsvik Vannverk	-8 249	-8 249
25500007	Tap av krav - etableringslån	-6 027	-6 027
25600002	Veglysmidler	-105 000	-105 000
25600003	Bokfondet	-35 844	-35 844
25600006	Opplæringsfond	-51 180	-51 180
25600007	Tilskudd skogsveier	-20 000	-20 000
25600100	Disposisjonsfond	-1 818 773	-15 053 159
25600101	Moms.komp/Dispfond	0	-5 990
25810001	Endringer regnskapsprinsipper	2 688 403	2 688 403
25970000	Uinndekket i investeringsregnskap	9 415 264	0
25990000	Kapitalkonto	97 475 104	128 598 981
25990100	Kapitalkonto anleggsmiddel/avskrivning	-336 898 558	-339 472 938

Konto	Tekst	2021	2020
25990500	Aktivering av avdrag	3 703 500	4 679 588
25990501	Kapitalkonto, mottatte avdrag på utlån	8 071 217	7 273 826
29100002	Ubr.lånem.form.lån/startlån - DNSH	2 750 276	2 230 093
29100056	Div investeringer 2018	729 131	729 131
29100057	Div investeringer 2019	8 973 938	8 973 938
29100058	Div investeringer 2020	1 581 959	1 581 959
29200001	Kart og oppmåling underskudd selvkost	821 000	821 000
29999100	Motkto.mem.ubrukte lånemidler	-14 035 305	-13 515 122
29999500	Motkto.mem. kart og oppmåling - selvkost	-821 000	-821 000
	Interimskonto	-278 790 120	-273 105 001
		0	0

NOTER

Note 1 Regnskapsprinsipper og vurderingsregler

Kommuneregnskapet er finansielt orientert, og skal vise all tilgang på og bruk av midler i året. Inntekter og utgifter skal tidsmessig plasseres i det året som følger av anordningsprinsippet betyr at alle kjente utgifter og inntekter i løpet av året som vedrører kommunens virksomhet skal fremgå av drifts- og eller investeringsregnskapet i året enten de er betalt eller ikke.

Regnskapet er avlagt i henhold til god kommunal regnskapsskikk, herunder kommunale regnskapsstandarder (KRS) utgitt av foreningen for god kommunal regnskapsskikk (GKRS).

Ved lånefinansiering av investeringer er ikke renteutgiftene lagt til anskaffelseskost (i samsvar med anbefalt løsning i KRS nr. 2).

Organisering av kommunens virksomhet

Den samlede virksomheten til kommunen er i hovedsak organisert innenfor kommunens ordinære organisasjon.

I tillegg er kommunen deltager i interkommunale samarbeid som er egne rettssubjekt, vertskommunesamarbeid og interkommunale selskaper. Ved utgangen av 2021 er kommunen deltager i følgende:

INTERKOMMUNALT SAMARBEID		
Overføringer til eller kjøp av tjenester fra:	Regnskap 2021	Regnskap 2020
IRIS Salten IKS - lev nr. 1326	176 635	160 977
Salten Brann IKS - lev nr. 2471	2 939 461	3 157 111
Salten Kommunerevisjon IKS - lev nr. 1221	573 100	580 070
Retura IRIS AS- lev nr. 3747	448 355	421 027
Iris Produksjon AS - lev nr. 2268	73 098	54 298
Iris Service AS - lev nr 2832	35 825	57 424
Legevaktordningen	1 480 958	2 024 404
Jordmortjeneste	112 511	110 399
Salten Regionråd - lev nr. 1604	300 214	223 602
Salten Interkommunale Regnskapskontroll	-	51 187
Helse og Miljøtilsyn Salten - lev nr. 1639	93 411	89 559
Salten Kontrollutvalg	64 000	101 030
PPT	333 400	762 328
RKK - lev nr. 2915	144 302	151 186
NAV Indre Salten	1 833 801	376 030
Friskgården	118 414	
Sum	8 727 484	8 320 631

Note 2 Endring i arbeidskapital

§ 5-10. Faste noteopplysninger om arbeidskapitalen

Endring av arbeidskapital basert på bevilgningsregnskapet

Tall i 1000 kroner	Regnskap 2021	Regnskap 2020
Driftsregnskapet:		
Inntekter driftsdel	-291 128	-294 882
Innbetalinger ved eksterne finanstransaksjoner driftsdel	-1 782	-1 812
Utgifter driftsdel	290 321	265 427
Utbetaling ved eksterne finanstransaksjoner driftsdel	14 627	15 701
Netto driftsresultat	12 038	-15 567
Investeringsregnskapet:		
Inntekter investeringsdel	-2 271	-6 462
Innbetalinger ved eksterne finanstransaksjoner investeringsdel	-3 651	-23 865
Utgifter investeringsdel	11 945	10 137
Utbetaling ved eksterne finanstransaksjoner investeringsdel	4 982	11 312
Netto utgifter i investeringsregnskapet	11 005	-8 878
Sum anskaffelse/anvendelse av midler	23 043	-24 444
Endring i ubrukte lånemidler	520	-1 630
Endring regnskapsprinsipp drift	0	0
Endring regnskapsprinsipp investering	0	0
Endring i arbeidskapital (bevilgningsregnskapet)	22 523	-22 814

Tall i 1000 kroner	Regnskap 2021	Endring 2021	Regnskap 2020	Endring 2020
Endring av arbeidskapital basert på balanseregnskapet				
OMLØPSMIDLER				
Endring premieavvik	31 310	8 711	22 599	-775
Endring kortsiktige fordringer	14 571	4 679	9 892	-1 097
Endring aksjer og andeler	0	0	0	0
Endring obligasjoner og sertifikater	0	0	0	0
Endring betalingsmidler	53 159	-12 600	65 759	3 542
Sum endring omløpsmidler	99 041	791	98 250	1 670
KORTSIKTIG GJELD				
Endring premieavvik	0	0	0	0
Endring kortsiktig gjeld	-38 718	-7 421	-31 297	2 874
Sum endring kortsiktig gjeld	-38 718	-7 421	-31 297	2 874
Endring i arbeidskapital (balanseregnskapet)	60 322	-6 630	66 953	4 544

Note 3 – Kapitalkonto

KAPITALKONTO			
01.01.2021 Balanse (underskudd i kapital)	0	01.01.2021 Balanse (kapital)	198 920 543
Debetposterings i året:		Kreditposterings i året:	
Salg av fast eiendom og anlegg	0	Aktivering av fast eiendom og anlegg	564 335
Nedskrivninger fast eiendom	0	Oppskrivning av fast eiendom	0
Avskrivning av fast eiendom og anlegg	10 810 630		
Salg av utstyr, maskiner og transportmidler	0	Aktivering av utstyr, maskiner og transportmidler	10 728 000
Nedskrivning av utstyr, maskiner og transportmidler	0	Oppskrivning av utstyr, maskiner og transportmidler	0
Avskrivninger av utstyr, maskiner og transportmidler	3 056 086	Kjøp av aksjer og andeler	729 026
Salg av aksjer og andeler	0	Oppskrivning av aksjer og andeler	0
Nedskrivning av aksjer og andeler	0	Utlån formidlings/startlån	2 479 818
Avdrag på formidlings/startlån	1 170 969	Utlån sosiallån	0
Avdrag på sosial lån	19 600	Utlån egne midler	0
Avdrag på utlånte egne midler	0	Utlån næring	0
Avdrag på næringsutlån	332 000	Oppskrivning utlån	0
Avskrivning sosial utlån	0	Avdrag på eksterne lån	14 062 322
Avskrevet andre utlån	0	Urealisert kursgevinst utenlandslån	0
Bruk av midler fra eksterne lån	2 479 818	UB Pensjonsmidler (netto)	1 950 020
Urealisert kurstap utenlandslån	0	Estimatavvik pensjonsmidler	0
UB Pensjonsforpliktelse (netto)	-16 083 786	Reversering nedskrivning av fast eiendom	0
Aga netto pensjonsmidler/forpliktelse	0	Aga netto pensjonsmidler/forpliktelse	0
Estimatavvik pensjonsforpliktelse	0	Reversering nedskrivning av utstyr, maskiner og transportmidler	0
31.12.2021 Balanse Kapitalkonto	227 648 736	31.12.2021 Balanse (underskudd i kapital)	0
	227 648		
Avstemming	748,03		
Differanse	-12,03		

Note 4 – Varige driftsmidler

Tekst	5 år	10 år	15 år	20 år	40 år	50 år
Bokført verdi per 1.1	8 065 120	28 806 210		21 028 183	320 280 181,31	74 853 491
Tilgang	624 000	2 899 731			8 025 349	
Avgang	0	0		0	0	0
Avskrivninger	6 035 920	20 218 011		9 983 147	71 417 793	21 309 591
Nedskrivninger						
Reverserte nedskrivninger						
Bokført verdi 31.12	2 653 200	11 487 930	0	11 045 036	256 887 737	53 543 899

Dekomponerte anskaffelser

Tekst	5 år	10 år	15 år	20 år	40 år	50 år
--------------	-------------	--------------	--------------	--------------	--------------	--------------

Note 5 - Aksjer og andeler i varig eie

Selskapets navn	Eierandel i %	Vesentlig endringer i eierandel	Vesentlig nedskrivning	Reversering nedskrivning	Bokført verdi 31.12
Galvano TIA AS					28 001
Indre Salten Energi AS					12 146 938
Indre Salten vekst AS					207 000
ISE Produksjon Røyrvatn AS					100
Kommunekraft AS					1 000
Nord-Salten Kraft holding AS					14 852 000
Saltens Bilruter AS					271 000
Egenkapital innskudd KLP					12 489 061

Note 6 – Utlån

Låntaker	Utlån (beløp)	Finansiert med egne midler	Finansiert med lån	Vesentlig tap
Startlån	2 479 818		2 479 818	
Sosiallån	0			
Næringsfondslån	0			

Note 7 – Langsiktig gjeld/avdrag på lån

Grunnlag for beregning av minimumsavdrag	Beløp
Beregnet minimumsavdrag etter kommuneloven §14-18, 1. ledd	7 173 385
Korrigerings for mottatte avdrag videre utlån til avdrag andre lån	
Betalte avdrag	12 289 500
Differanse mellom beregnet, korrigererte og betalte avdrag	-5 116 115

Grunnlag for beregning av minimumsavdrag	
Bokført verdi avskrivbare anleggsmidler 31.12	337 935 438
Bokført verdi lånegjeld 31.12	174 817 260
Avskrivninger	13 866 715

Note 8 – Kommunens garantiansvar

Garantien er stilt for	Formål	Type garanti	Vedtatt garantiramme (ekskl. tillegg)	Saldo 31.12	Godkjenning	Utløper
Salten Brann IKS		Lån KLP banken		190 667		2035
Salten Brann IKS		Lån KLP banken		411 429		2042
Iris Salten IKS		Lån Kommunalbanken		2 674 129		2040
Sum garantier/lån ved kausjon				3 276 225		

Note 9 – Pensjonsforpliktelser

	KLP	SPK
Spesifikasjon av pensjonskostnad og årets premieavvik	Beløp	Beløp
Årets pensjonsopptjening, nåverdi	13 894 038	2 675 380
Rentekostnad av påløpt pensjonsforpliktelse	11 183 024	891 180
- Forventet avkastning på pensjonsmidlene	-12 999 313	-564 750
Administrasjonskostnader	699 835	93 807
Netto pensjonskostnad (inkl. adm.)		
Årets pensjonspremie	26 330 849	3 537 837
Årets premieavvik	13 553 265	442 220
Amortiseringsperioder		
Premieavvik over 15 år		
Premieavvik over 10 år		
Premieavvik over 7 år		849 195
Premieavvik over x år	-	
Årets samlede pensjonskostnad (summen av netto pensjonskostnad og amortiseringskostnader.)	-	

Premiefond	Beløp
Innestående på premiefond 01.01.	18 841 376
Tilført premiefondet i løpet av året	
Bruk av premiefondet i løpet av året	
Innestående på premiefond 31.12.	

Pensjonsmidler og pensjonsforpliktelser	Beløp	Arbeidsgiveravgift
Brutto påløpte pensjonsforpliktelser pr. 31.12.	409 600 905	
Pensjonsmidler pr. 31.12.	410 713 409	
Netto pensjonsforpliktelser pr. 31.12.	1 112 504	56 738

Note 10 - Ytelser til ledende personer

	Brutto lønn	Fast godtgjørelse	Bonus	Eventuelt annen tilleggsgodtgjørelse
Kommunedirektør	1 030 000			
Kommuneråd				
Ordfører		828 000		
Eventuelt andre				

Note 11 – Godtgjørelse til revisor

	Godtgjørelse
Revisjon	573 100
Rådgiving	
Sum	573 100

Note 12 – Bundne og ubundne fond

Ubundne investeringsfond	Beholdning 01.01	Netto endring	Beholdning 31.12
Utvidelse av bygdeheimen	- 6 371	-	- 6 371
Ubundne kapitalfond, aksjesalg	- 31 200 359	-	- 31 200 359
Ubundne kapitalfond, Elgveien	- 4 032 814	-	- 4 032 814
Sum	- 35 239 544	-	- 35 239 544

Disposisjonsfond	Beholdning 01.01	Netto endring	Beholdning 31.12
Veglysmidler	- 105 000	-	- 105 000
Bokfondet	- 35 844	-	- 35 844
Opplæringsfond	- 51 180	-	- 51 180
Tilskudd skogsveier	- 20 000	-	- 20 000
Disposisjonsfond	- 15 053 159	- 13 234 386	- 1 818 773
Momskomp/disp. fond	- 5 990	- 5 990	-
Sum	- 15 271 173	- 13 240 376	- 2 030 797

Bundne investeringsfond	Beholdning 01.01	Netto endring	Beholdning 31.12
Miljøbygg/samfunnshus II	- 6 724	-	- 6 724
Utbedring kjøkken eldresenteret	- 42 000	-	- 42 000
Omb.paviljong Straumen bhg.	- 7 667	-	- 7 667
Tusenårssted	- 119 500	-	- 119 500
DNSH ekstraord. Avdrag	- 1 557 664	- 975 431	- 582 233
Røsvik vannverk	- 8 249	-	- 8 249
Tap av krav - etableringslån	- 6 027	-	- 60 227
Sum	- 1 747 830	- 975 431	- 574 152

Bundne driftsfond	Beholdning 01.01	Netto endring	Beholdning 31.12
Tilpasningstilskudd	- 235 564	-	- 235 564
Den kulturelle skolesekk	- 87 744	-	- 87 744
Næringsfond	- 16 747 684	36 385	- 16 784 068
Kobbelv/Faulvatn fiskefond	- 1 238 014	59 900	- 1 297 915
Miljøstasjon oljeh. avfall	- 14 000	-	- 14 000
Stimuleringstilsk. Skole/barnehage	- 26 845	-	- 26 845
FATA - prosjekt ovf. til -94	- 20 000	-	- 20 000
Etableringstilskudd	- 161 577	- 0	- 161 577
Lokale tiltak for barn og unge	- 56 472	14 000	- 70 472
Kjemikalievernustyr, ovf. til -94	- 16 202	-	- 16 202
Slamavgifts fond	- 1 462	-	- 1 462
Drift Gjerdalsveien, ovf. til -94	- 41 855	-	- 41 855
Fysak	- 35 000	-	- 35 000
Den kulturelle spaserstokk	- 5 470	-	- 5 470
Renovasjonsfond, avs -95	- 57 426	-	- 57 426
Faulvatn fond - friluftsliv	- 38 695	902	- 39 597
Faulvatnf ond - vilt	- 80 955	15 902	- 96 857
Avløpsfond	- 8 264	- 8 264	-
Opplæringsfond	- 44 649	-	- 44 649
Tilskudd bibliotek	0	25 000	- 25 000
Kommunalt viltfond	- 7 976	9 469	- 17 445
Miljøavgift renovasjon	- 446 419	167 743	- 614 162
Sosial venteromspris 2001	- 1 000	-	- 1 000
Rovvilt - Buviknakken	- 15 315	-	- 15 315
Rovvilt Ørnes	- 28 070	-	- 28 070
Biologisk mangfold	- 50 440	-	- 50 440
Boligadressering	- 787	200	- 987
Straumen skole	- 8 300	-	- 8 300
Rektorskolen	- 79 831	-	- 79 831
Newton Sørfold	- 136 926	-	- 136 926
Gründerfond	- 20 000	- 20 000	-
Hvor god er vår skole - skjønnsmidler	- 100 000	-	- 100 000
Gaver institusjoner	- 43 070	-	- 43 070
Plansaksbehandling, selvkostfond	- 54 000	-	- 54 000
Alkoholavgifter	- 12 340	-	- 12 340
Kobbelv vassdraget 2005	- 433 550	32 307	- 465 857
Samisk i grunnskolen	- 58 852	-	- 58 852
Minoritet- og voksenopplæring	- 100	-	- 100
Ungdomsskole i utvikling	- 128 649	-	- 128 649
Vann - selvkostfond	- 171 171	- 134 995	- 36 176
Barnevern kompetansemidler	- 14 000	-	- 14 000
Realfagsatsing	- 81 926	-	- 81 926
Samspill, helse og livsglede	- 86 800	- 41 216	- 45 584
Litjsand parkeringsplass	- 200 000	-	- 200 000
Røsvik skole - utveksling 2019/1686	- 72 180	- 47 113	- 25 067

Anløpsavgift	-	967 438	475 714	-	1 443 152
Omsorgsetaten - opplæringsfond	-	821	-	-	821
Stimuleringsstilsk. Brukerstyrt personell	-	28 015	-	-	28 015
Familiehjelper/Helsestasjon ungdom	-	70 917	-	-	70 917
Hab-/ rehabiliteringsprosjekt	-	143 265	350 000	-	493 265
Klientsak 4/2018	-	321 786	-	-	321 786
Inkluderende barnehage- og skolemiljø	-	520 000	-	-	520 000
Corona 2020 statlige midler	-	1 392 493	-	347 738	1 044 756
SUM	-	24 614 315	588 196	-	25 202 512

Note 13 – Selvkostområder

SELVKOSTKALKYLE AVLØP	R2021	B2021	R2020
Funksjon 350 og 353			
A. Direkte driftskostnader	1 470 687	1 361 000	1 179 153
B. Henførbare indirekte kostnader	235 648	0	144 002
C. Kalkulatoriske rentekostnader	47 236	275 000	35 047
D. Kalkulatoriske avskrivninger	329 752	177 000	324 827
E. Andre inntekter og kostnader	-62 612	0	0
F. Gebyrgrunnlag (A+B+C+D+E)	2 020 531	1 813 000	1 683 029
G. Gebyr inntekter	-1 764 301	-1 813 000	-1 691 293
H. Årets selvkostresultat (G-F)	256 230	0	-8 264
I. Avsetning til selvkostfond og dekning av fremførbart underskudd	8 264		-8 264
J. Bruk av selvkostfond og fremføring av underskudd			
K. Kontrollsum (subsidiert) (H-I+J)	247 966	0	0
L.Saldo 25100020 avløp selvkostfond pr. 1.1. i rapporteringsåret	-8 264	114 014	114 014
M. Alternativkostnad ved bundet kapital på selvkostfond eller fremføring av underskudd	0	0	-114 014
N. Saldo selvkostfond prl. 31.12. i rapporteringsåret (L+M+J)	0	114 014	-8 264

Spesifikasjon av posten "andre inntekter og kostnader			
Overføring med krav til motytelse			
Gevinst/tap ved salg av anleggsmiddel			
Andre inntekter og kostnader			

SELVKOSTKALKYLE VANN	R2021	B2021	R2020
Funksjon 340 og 345			
A. Direkte driftskostnader	2 999 439	3 342 000	2 562 376
B. Henførbare indirekte kostnader	235 468	171 000	144 002
C. Kalkulatoriske rentekostnader	188 946	60 000	140 188
D. Kalkulatoriske avskrivninger	779 133	664 000	750 033
E. Andre inntekter og kostnader	0		
F. Gebyrgrunnlag (A+B+C+D+E)	4 202 986	4 237 000	3 596 599
G. Gebyrinntekter	-4 067 992	-4 237 000	-3 673 677
H. Årets selvkostresultat (G-F)	134 995	0	-77 078
I. Avsetning til selvkostfond og dekning av fremførbart underskudd	0	0	-77 078
J. Bruk av selvkostfond og fremføring av underskudd	-134 995	0	0
K. Kontrollsum (subsidierring) (H-I+J)	0	0	0
L. Saldo 25100056 Vann selvkostfond pr. 1.1. i rapporteringsåret	-171 171	0	-94 093
M. Alternativkostnad ved bundet kapital på selvkostfond eller fremføring av underskudd tilskudd privat vannverk			
N. Saldo selvkostfond pr. 31.12. i rapporteringsåret (L+M+I+J)	40 902	0	-171 171
Spesifikasjon av posten "andre inntekter og kostnader"			
Overføring med krav til motytelse			
Gevinst/Tap ved salg av anleggsmidler			
Andre inntekter og kostnader			

SELVKOSTKALKYLE SLAM	R 2021	B 2021	R 2020
Funksjon 354			
Kjerneprodukter			
Direkte driftsutgifter	1 139 408	762 000	788 853
Indirekte kostnader			
Kalkulatorisk rente 3,71%			
Kalkulatoriske avskrivninger			
Sum kostnader	1 139 408	762 000	788 853
Brukerbetalinger	-684 124	-762 000	-666 409
Refusjon			-50 000
Overskudd/Underskudd	455 284	-	72 444
Bruk av fond			-72 444